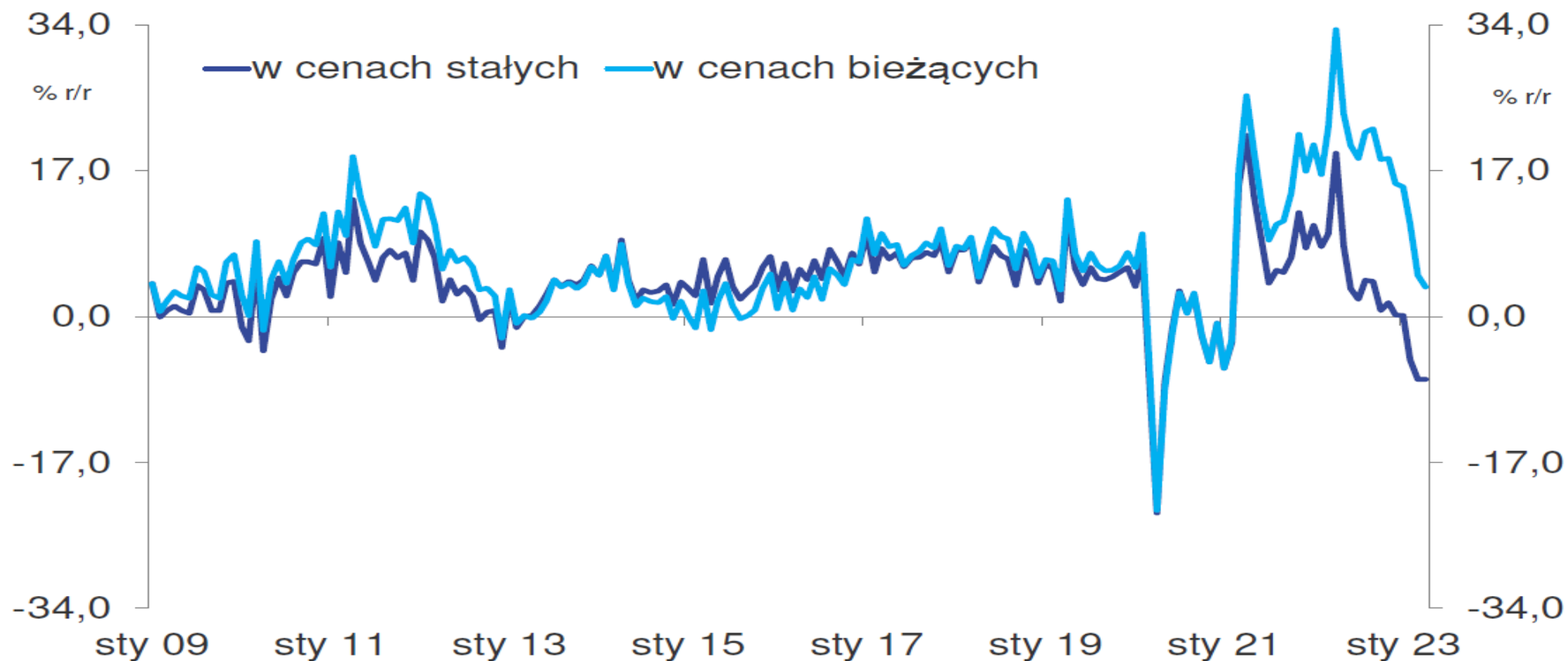




Jerzy Hausner

Sytuacja i perspektywy polskiej gospodarki

Dynamika sprzedaży detalicznej



źródło: GUS

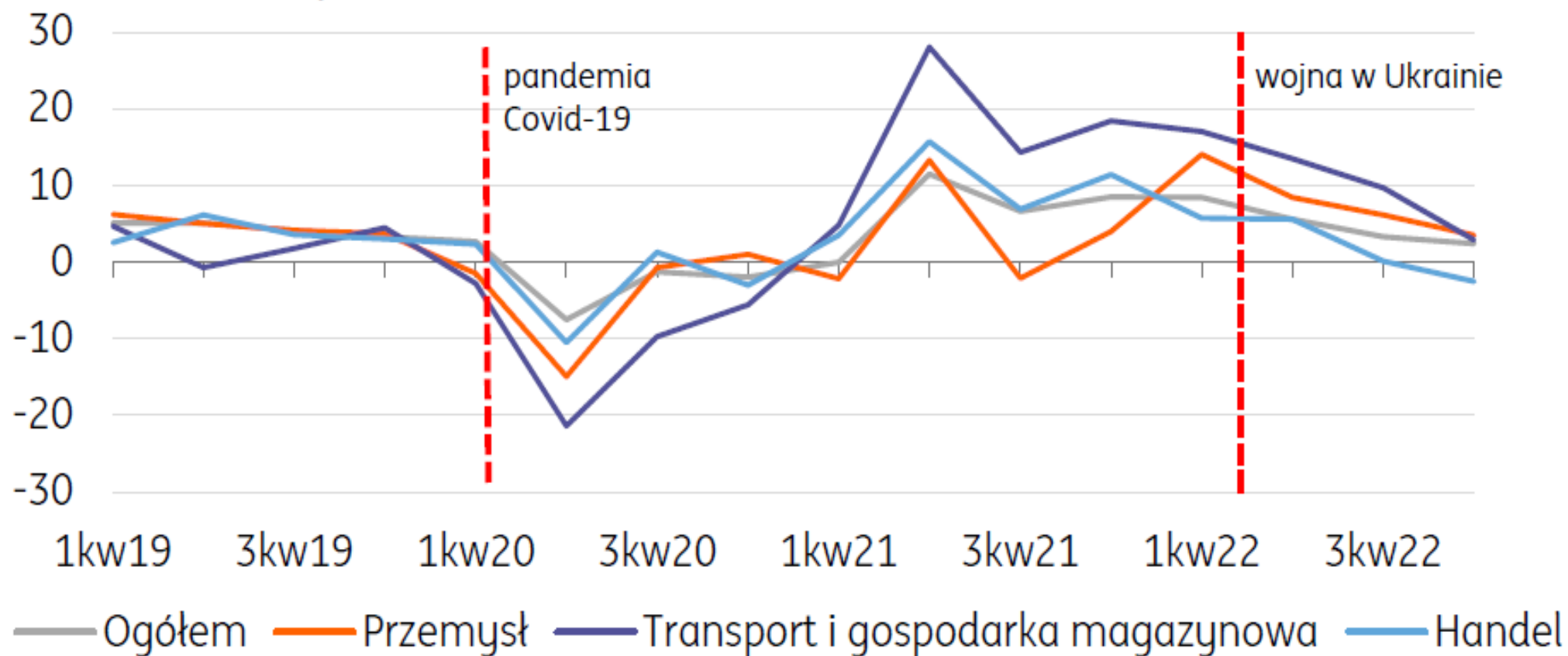
Jerzy Hausner, wystąpienie podczas konferencji

AutoEvent 2023 w dn. 21.06.2023 r.

Dynamika produkcji sprzedanej przemysłu

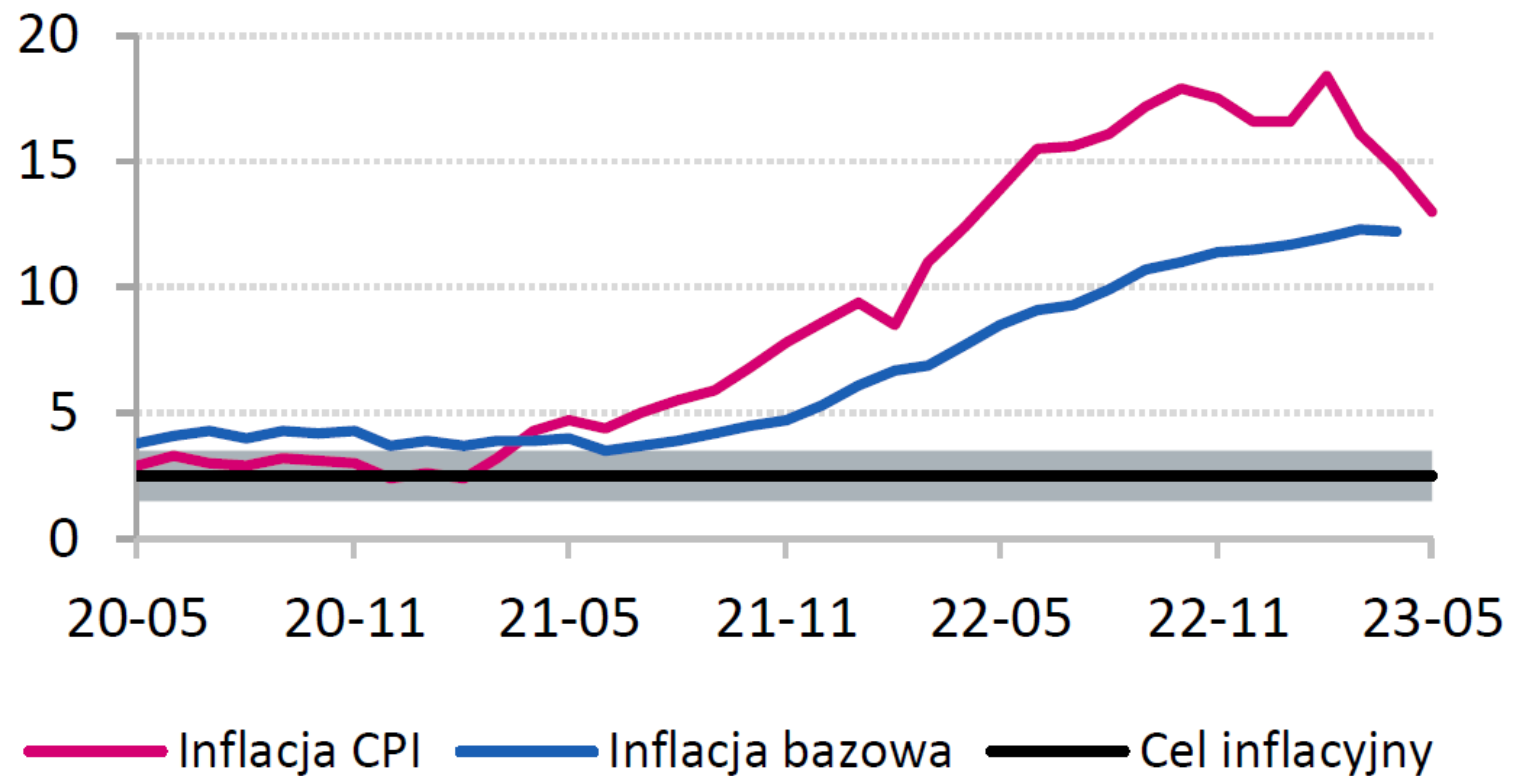


Wartość dodana w wybranych sektorach zmiana w %, rok do roku



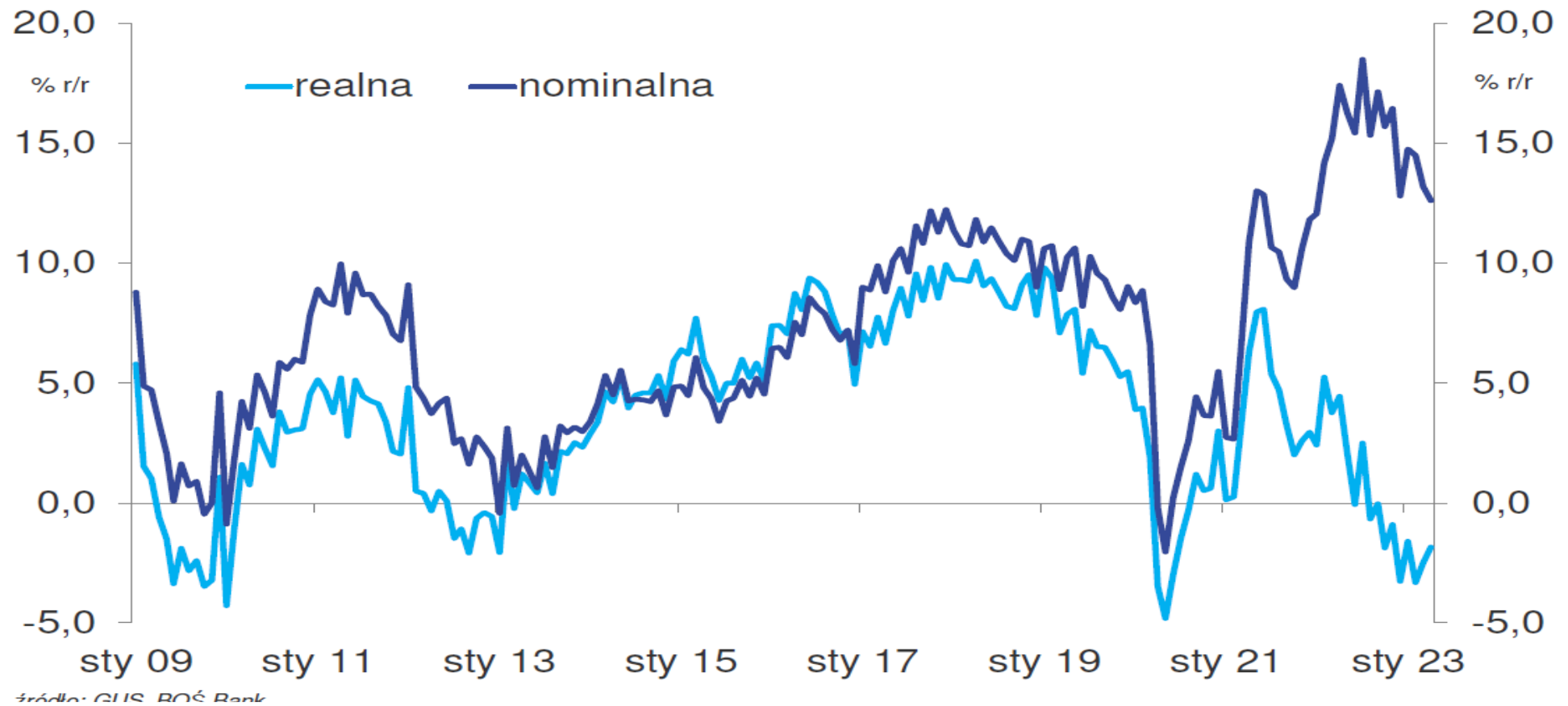
Źródło: GUS.

Inflacja CPI i cel inflacyjny [% r/r]

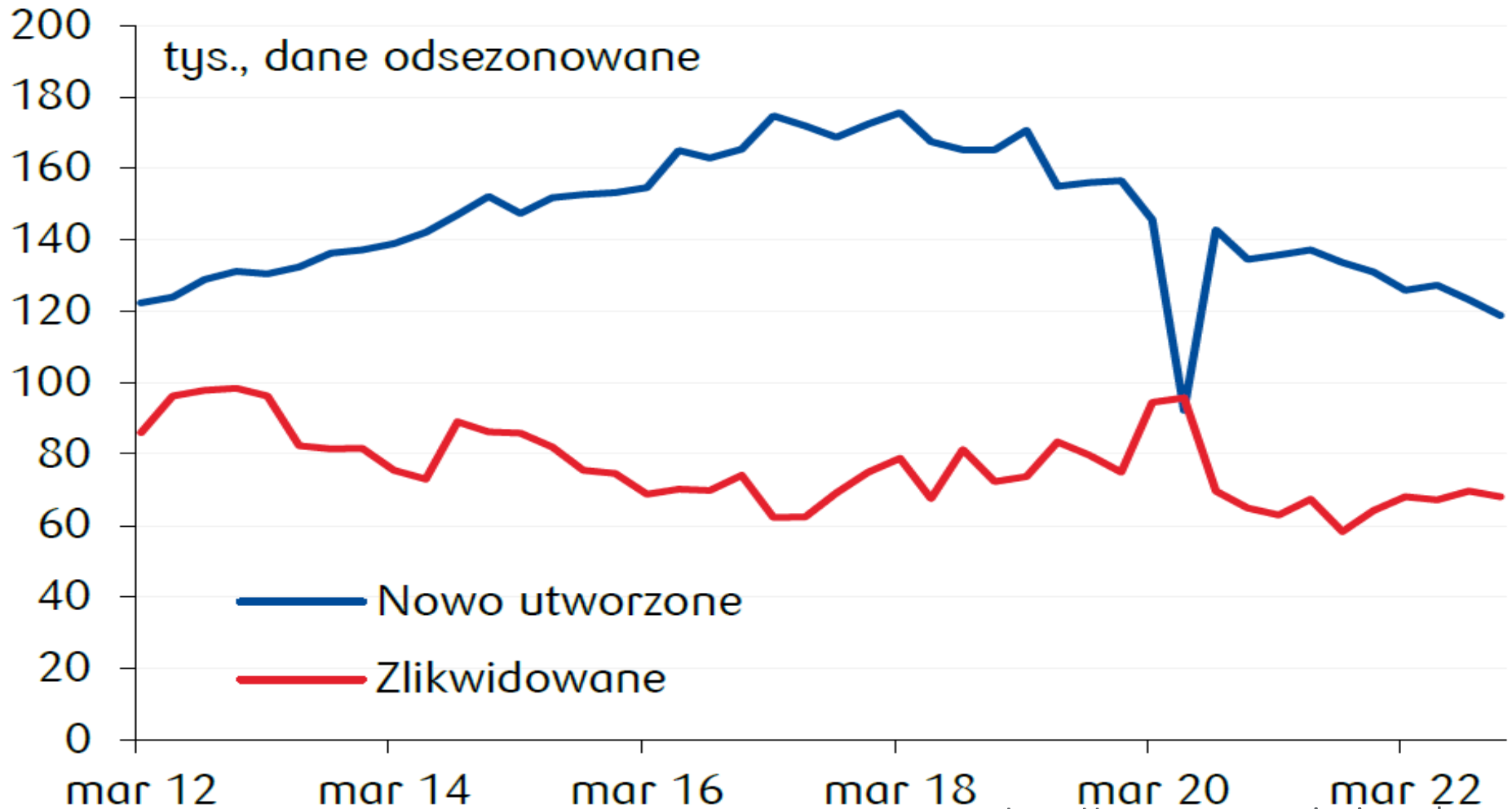




Dynamika funduszu płac w przedsiębiorstwach

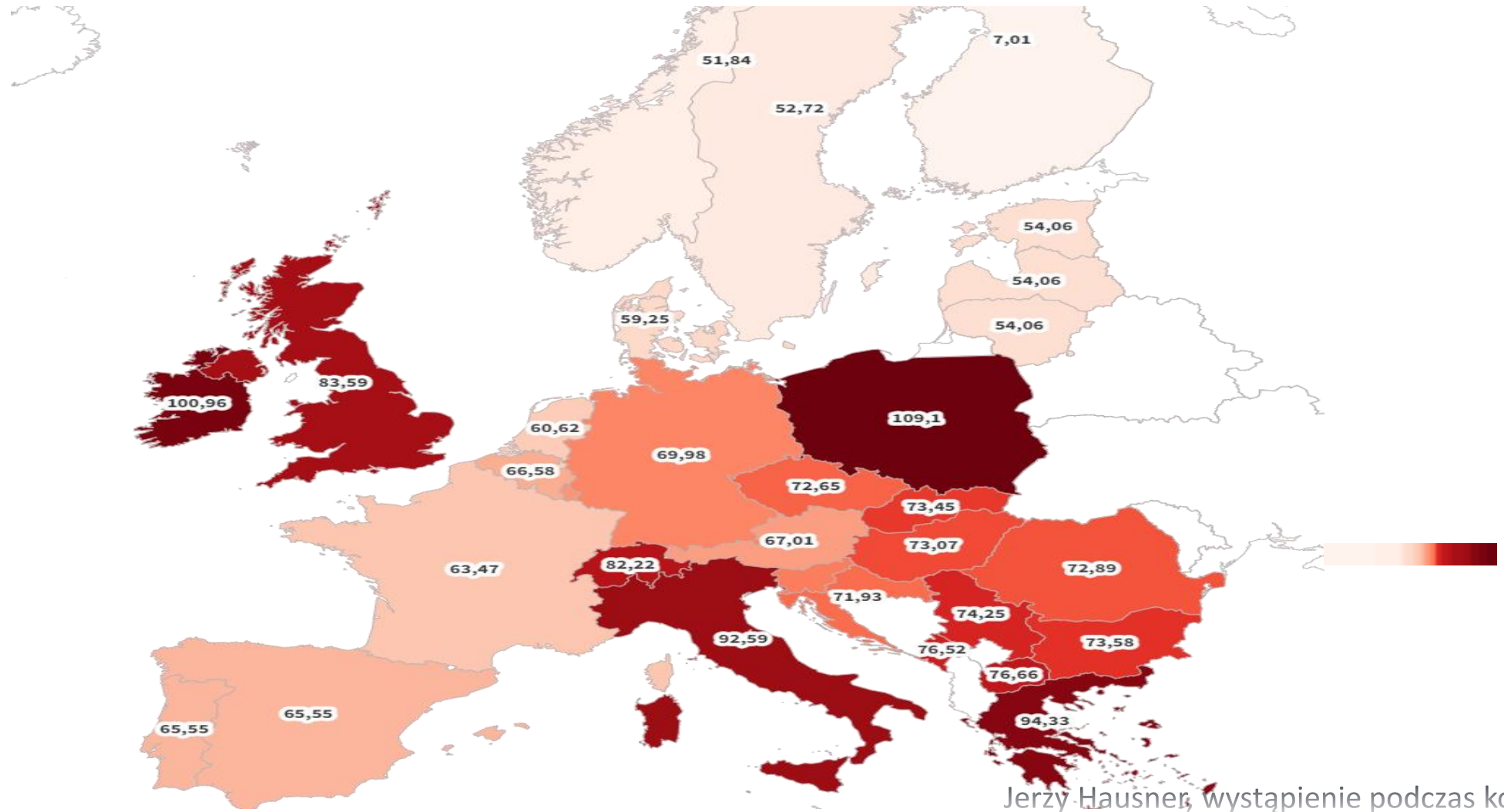


Nowo utworzone i zlikwidowane miejsca pracy w gospodarce narodowej



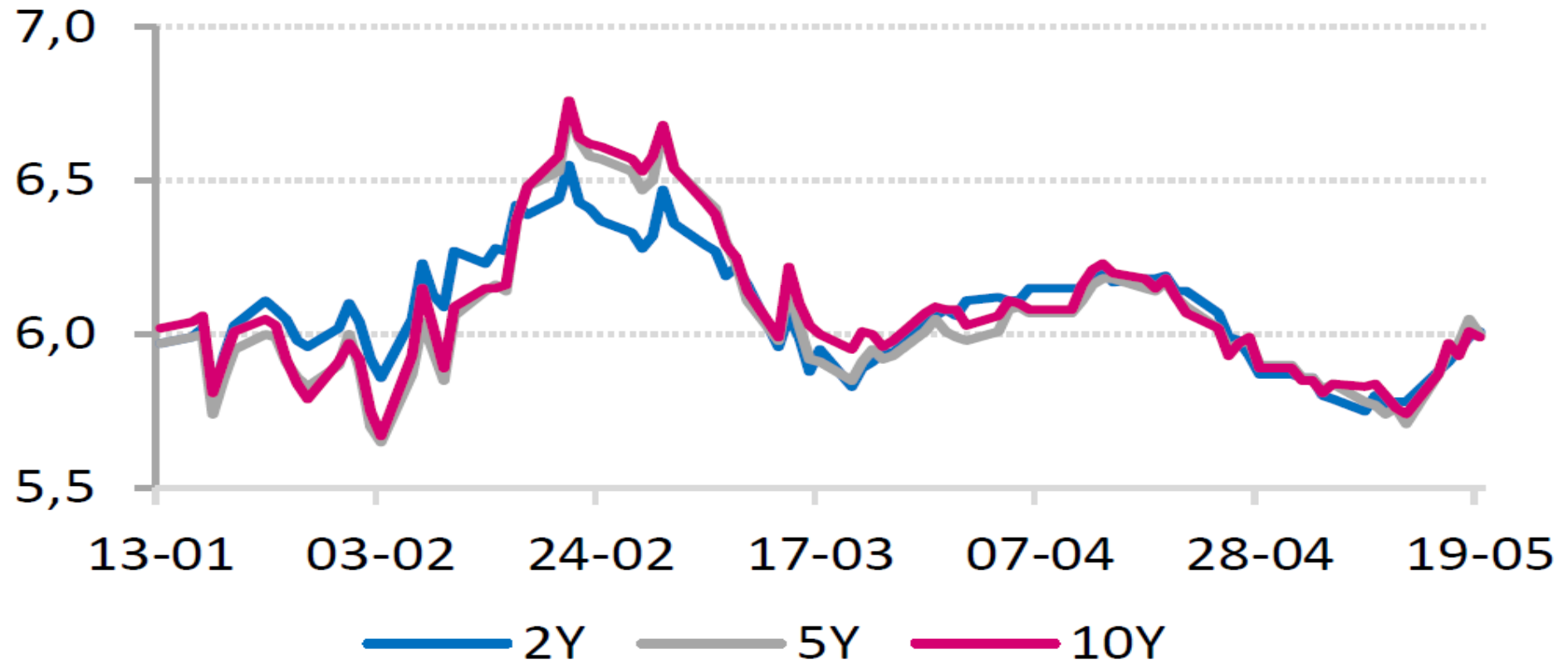
Jerzy Hausner, wystąpienie podczas konferencji
AutoEvent 2023 w dn. 21.06.2023 r.

Polski prąd najdroższy w Europie



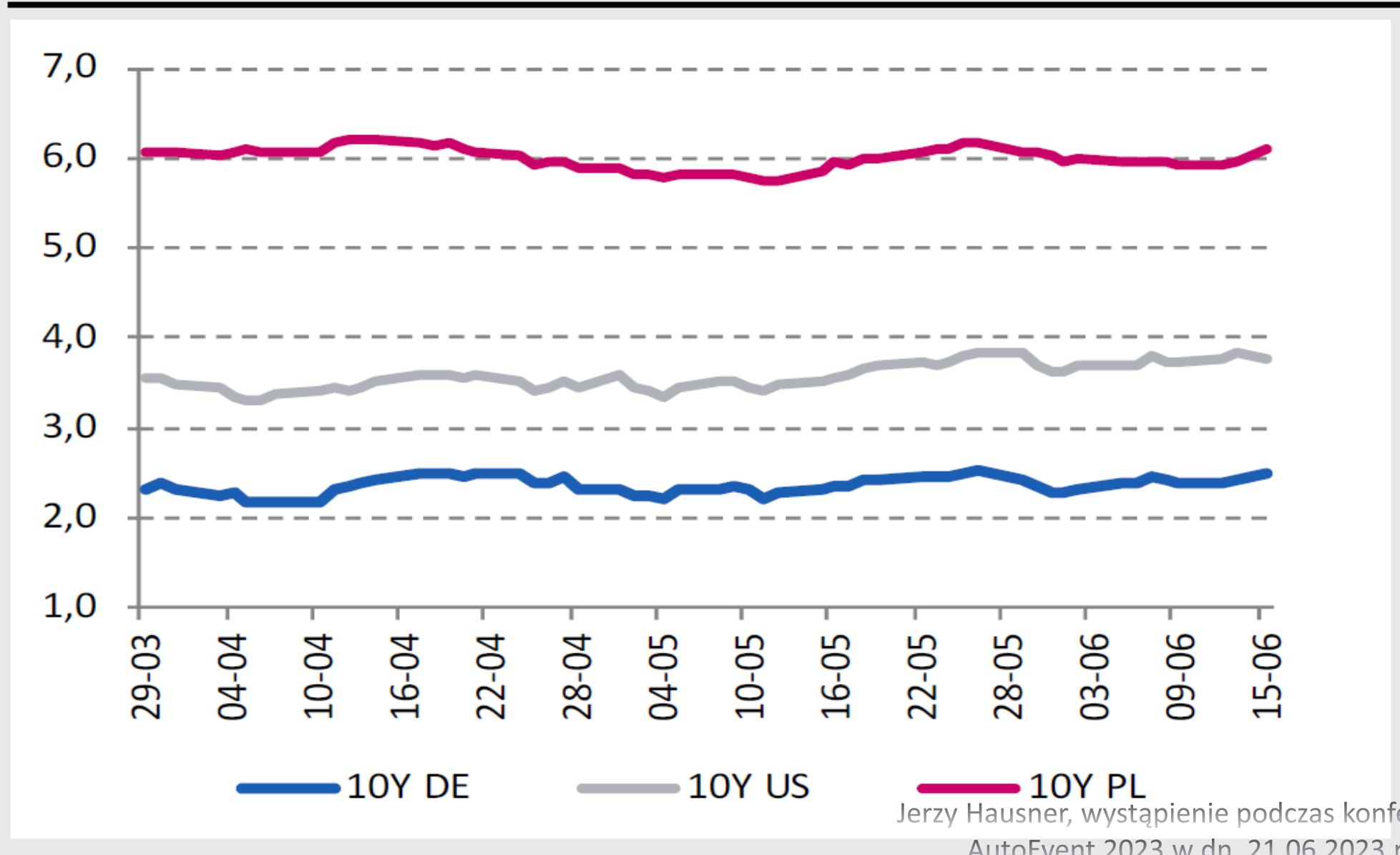
Jerzy Hausner, wystąpienie podczas konferencji
AutoEvent 2023 w dn. 21.06.2023 r.

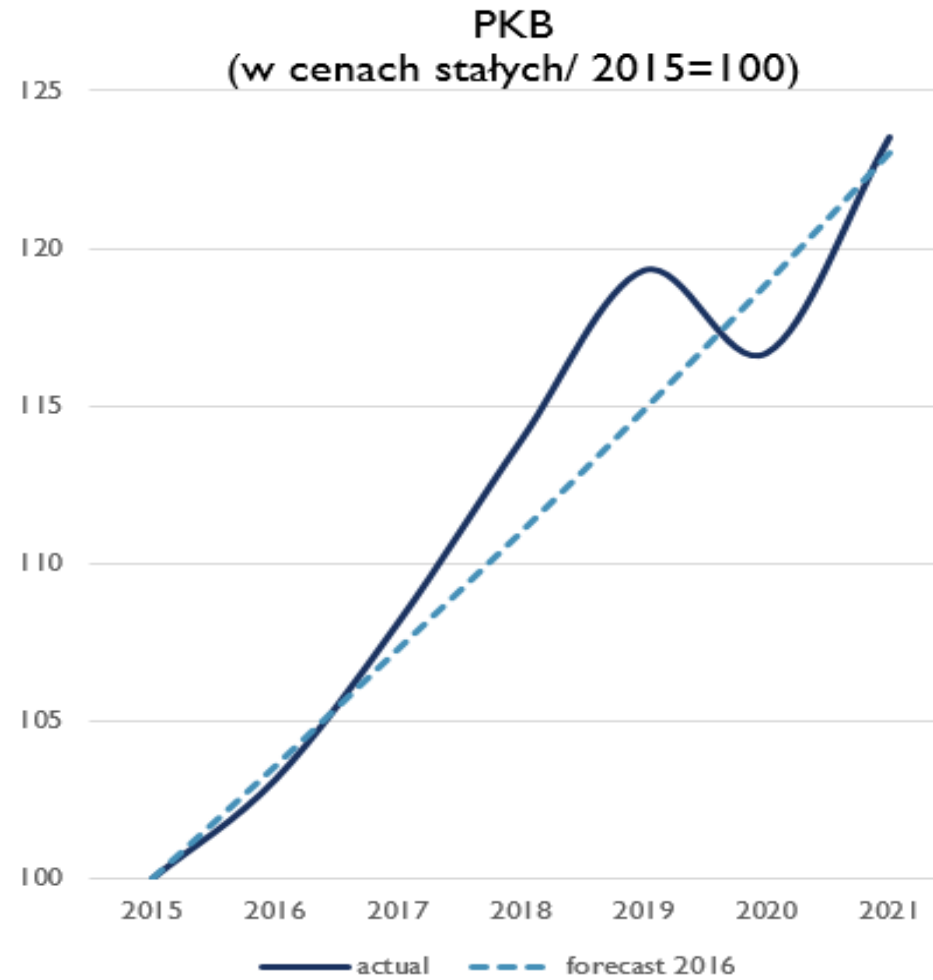
Rentowność polskich obligacji skarbowych [%]



Jerzy Hausner, wystąpienie podczas konferencji
AutoEvent 2023 w dn. 21.06.2023 r.

Rentowności długu USA, Niemiec i Polski [%]

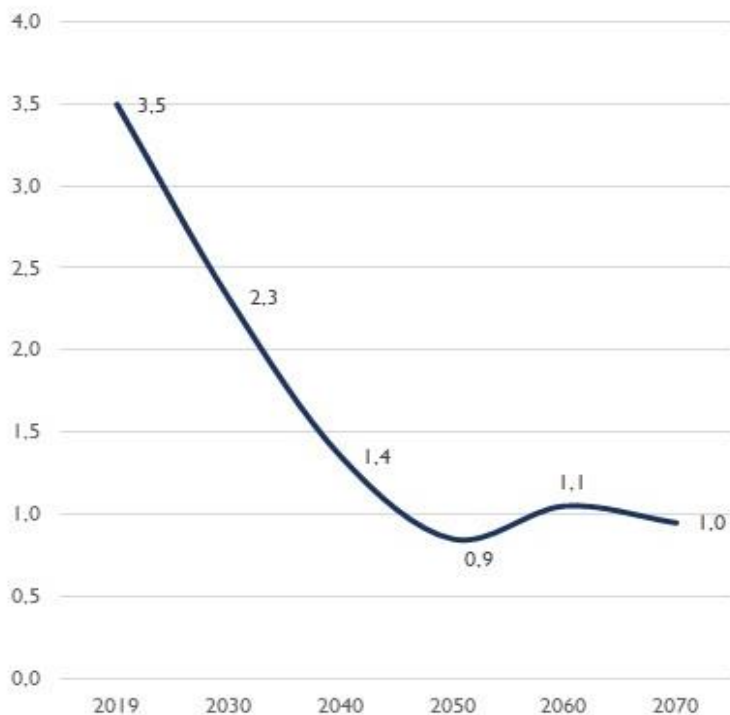




Źródło: IMF WEO Database, April 2016 and October 2022

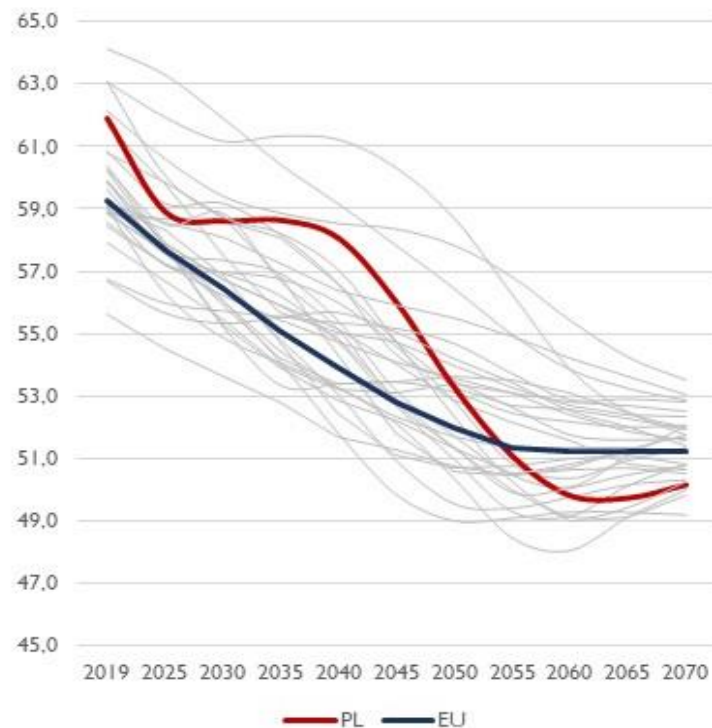
Międzynarodowe organizacje przewidują dramatyczne osłabienie wzrostu polskiej gospodarki w dłuższej perspektywie

Dynamika PKB potencjalnego w Polsce w latach 2019-2070 (w %)

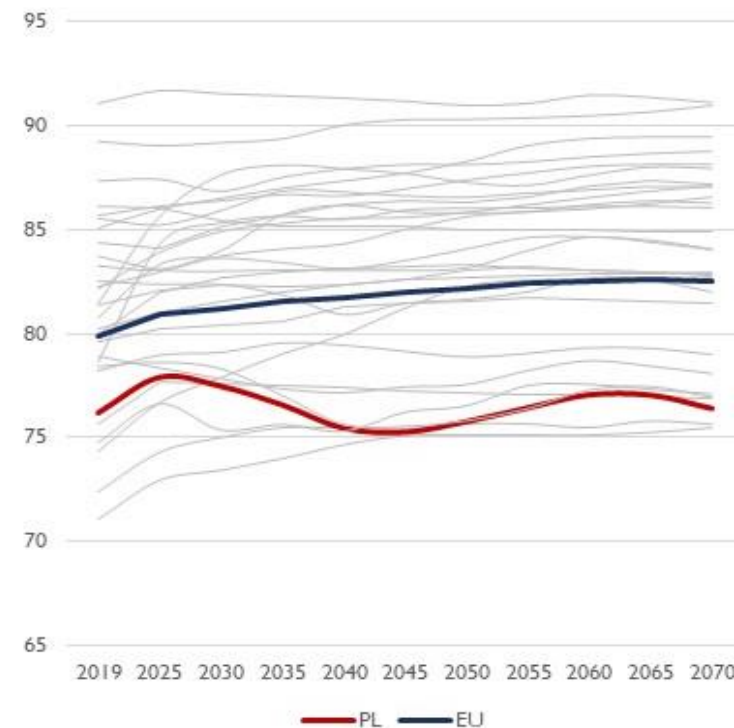


Źródło: European Commission (2022)

Udział populacji w wieku produkcyjnym (20-64) w ludności ogółem w Polsce na tle UE do 2070 (w %)

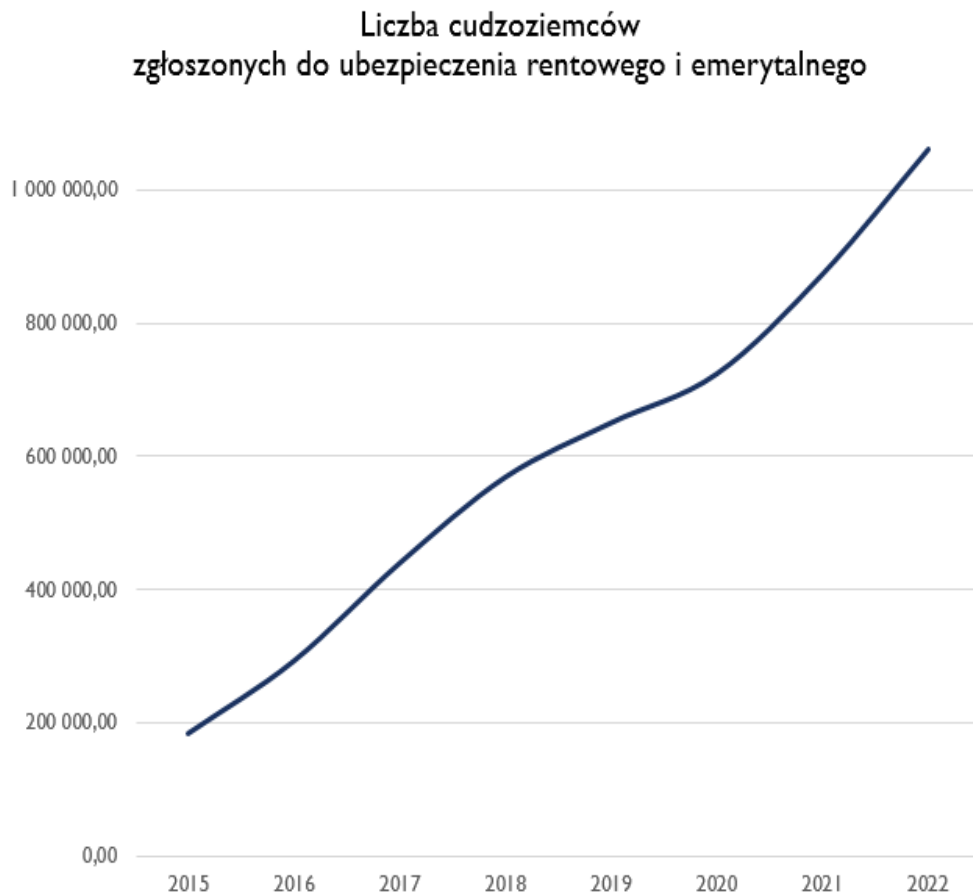


Aktywność zawodowa w Polsce na tle UE do 2070 (w % populacji w wieku produkcyjnym)

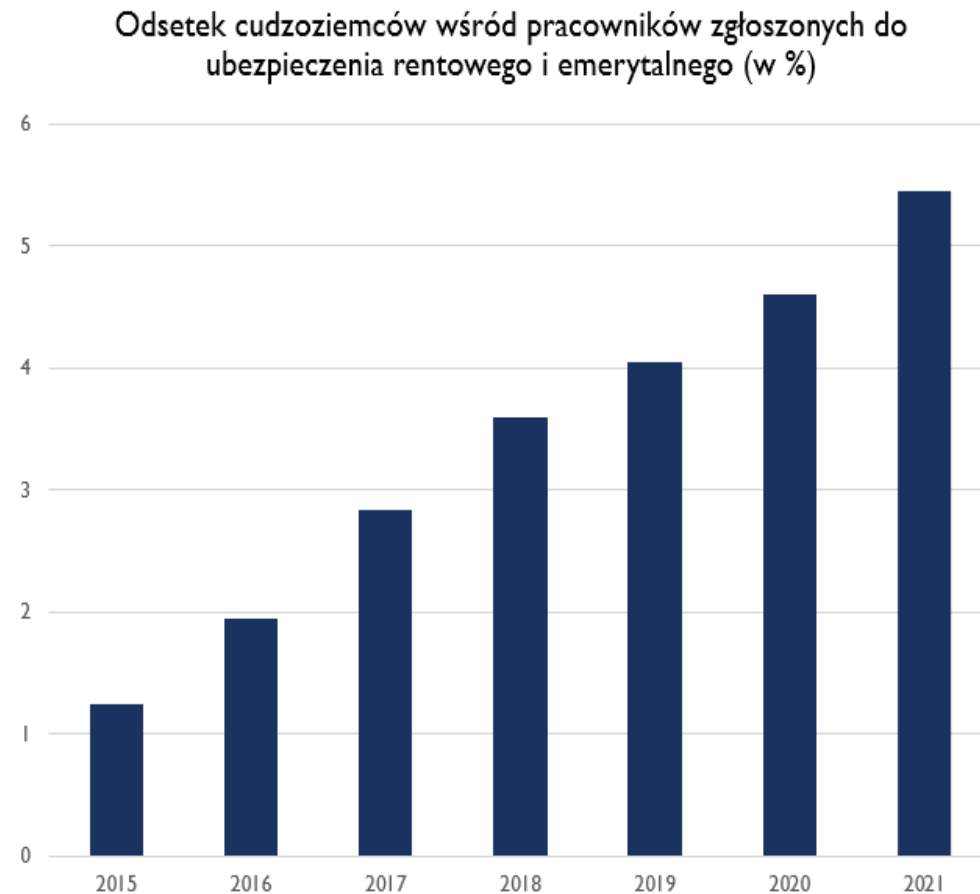


Jerzy Hausner, wystąpienie podczas konferencji AutoEvent 2023 w dn. 21.06.2023 r.

Skutki te były jednak zaciemniane przez silny napływ imigrantów, który podniósł PKB o co najmniej 5%

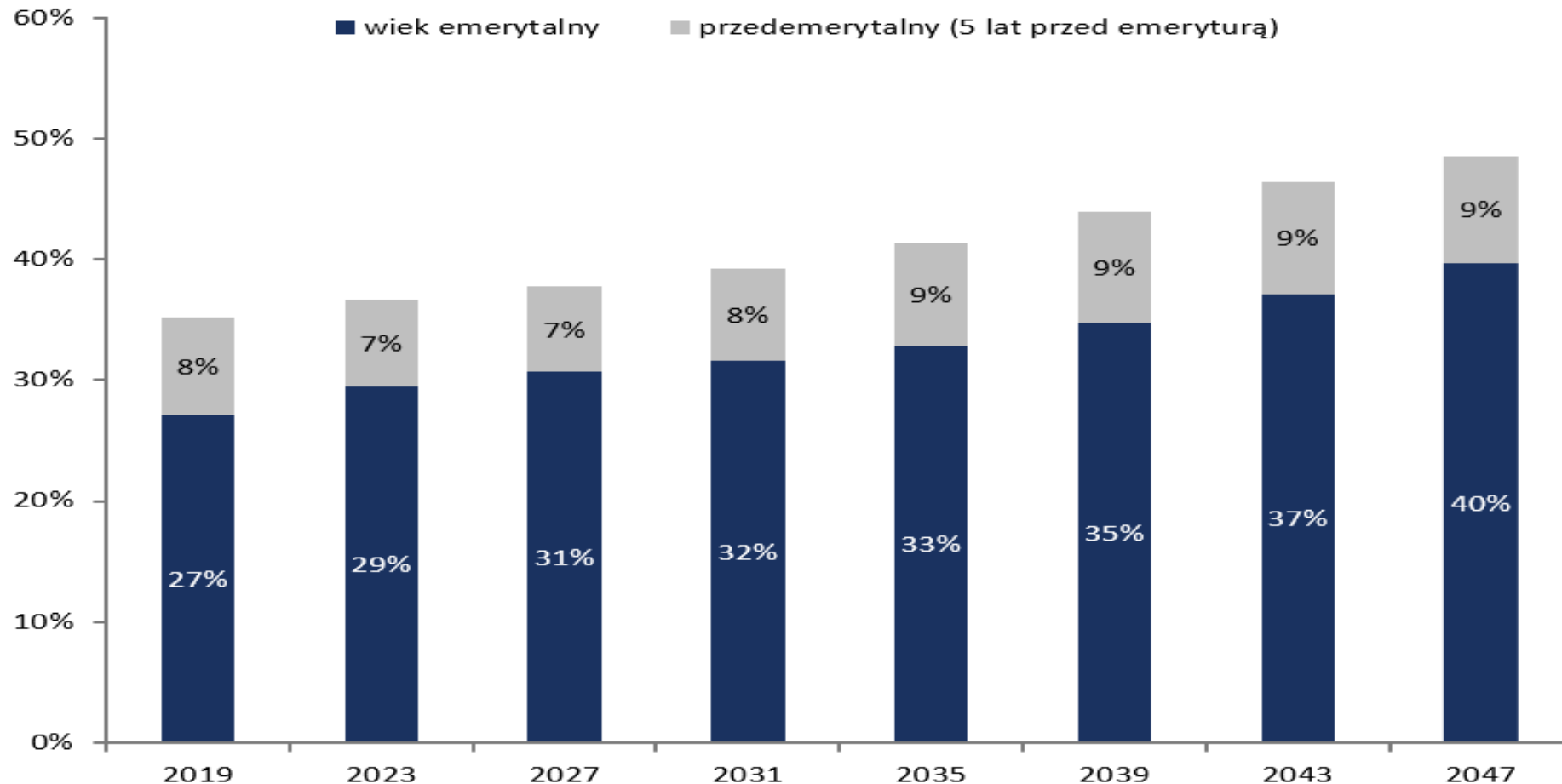


Źródło: ZUS, NBP



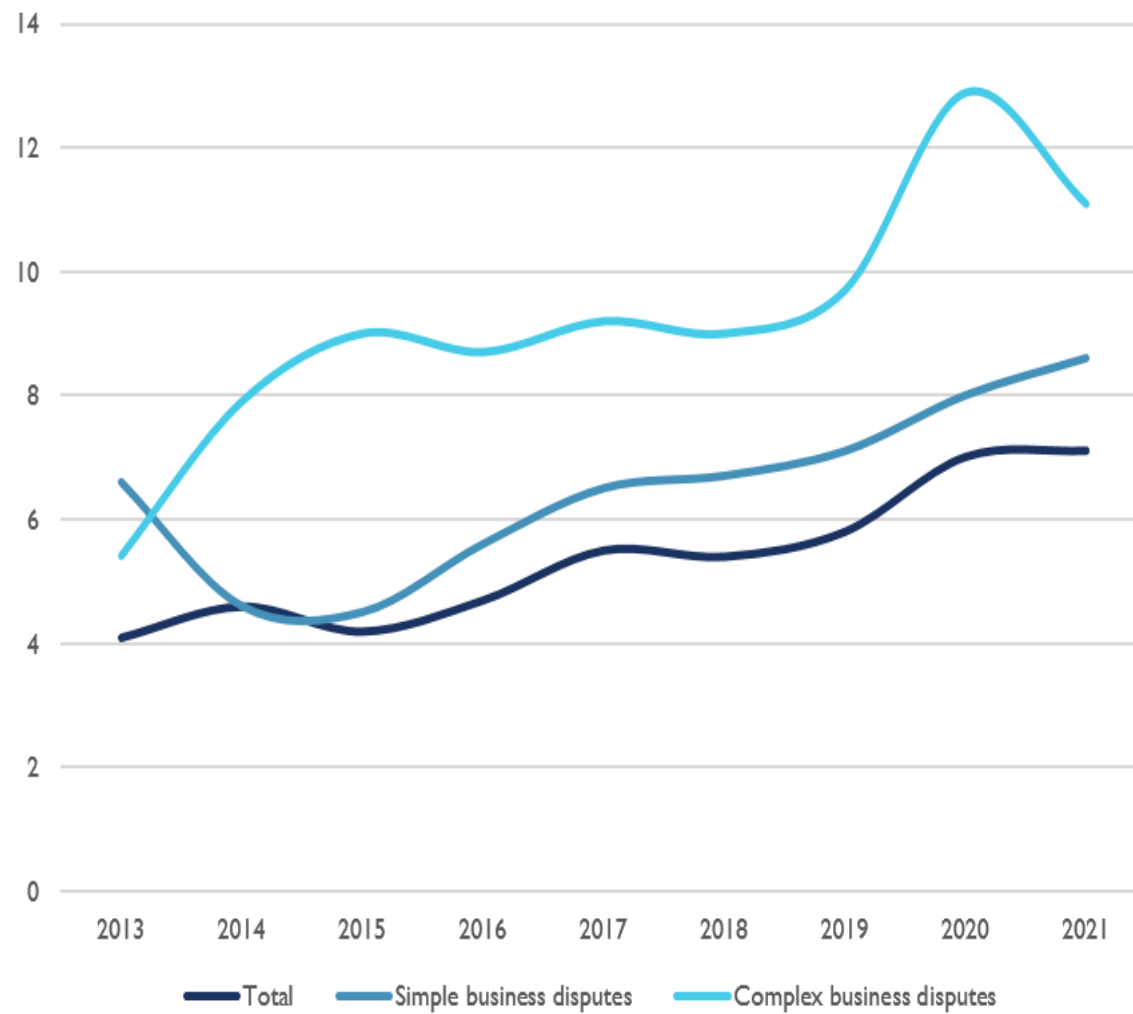
Jerzy Hausner, wystąpienie podczas konferencji AutoEvent 2023 w dn. 21.06.2023 r.

Odsetek wyborców w wieku emerytalnym i przedemerytalnym (w %)



Jerzy Hausner, wystąpienie podczas konferencji
AutoEvent 2023 w dn. 21.06.2023 r.

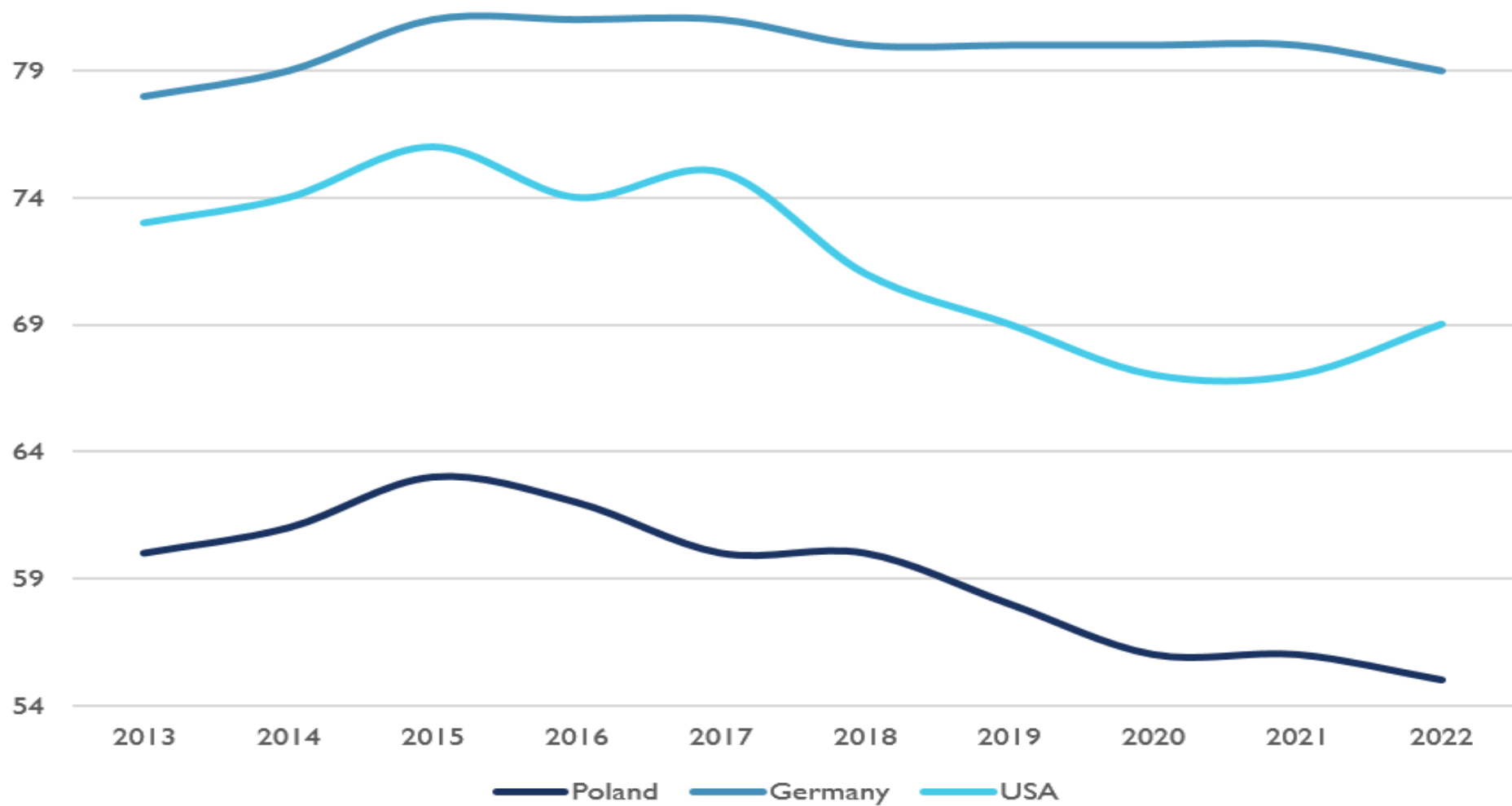
Przeciętny czas trwania postępowań przed sądem pierwszej instancji (w dniach)



Źródło: Ministerstwo Sprawiedliwości, ciekaweliczby.pl

Jerzy Hausner, wystąpienie podczas konferencji
AutoEvent 2023 w dn. 21.06.2023 r.

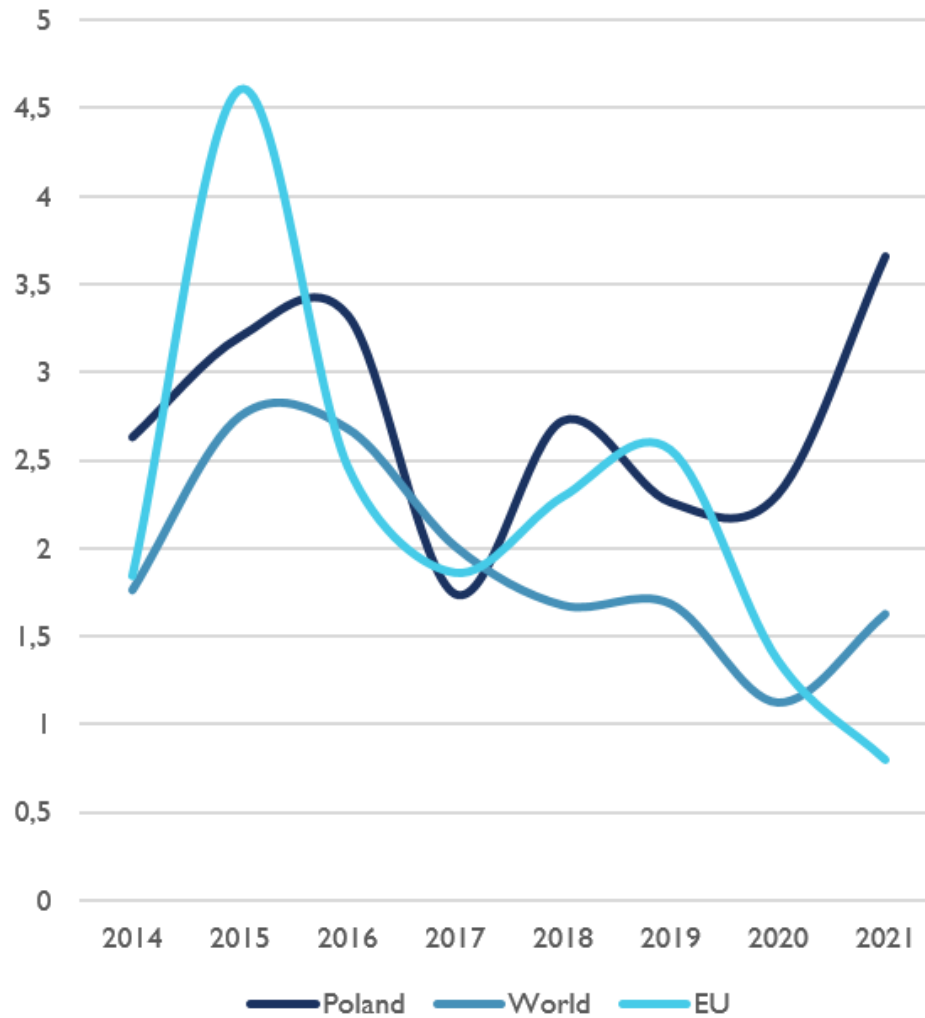
Indeks percepcji korupcji w Polsce na tle Niemiec i USA



Źródło: Transparency International

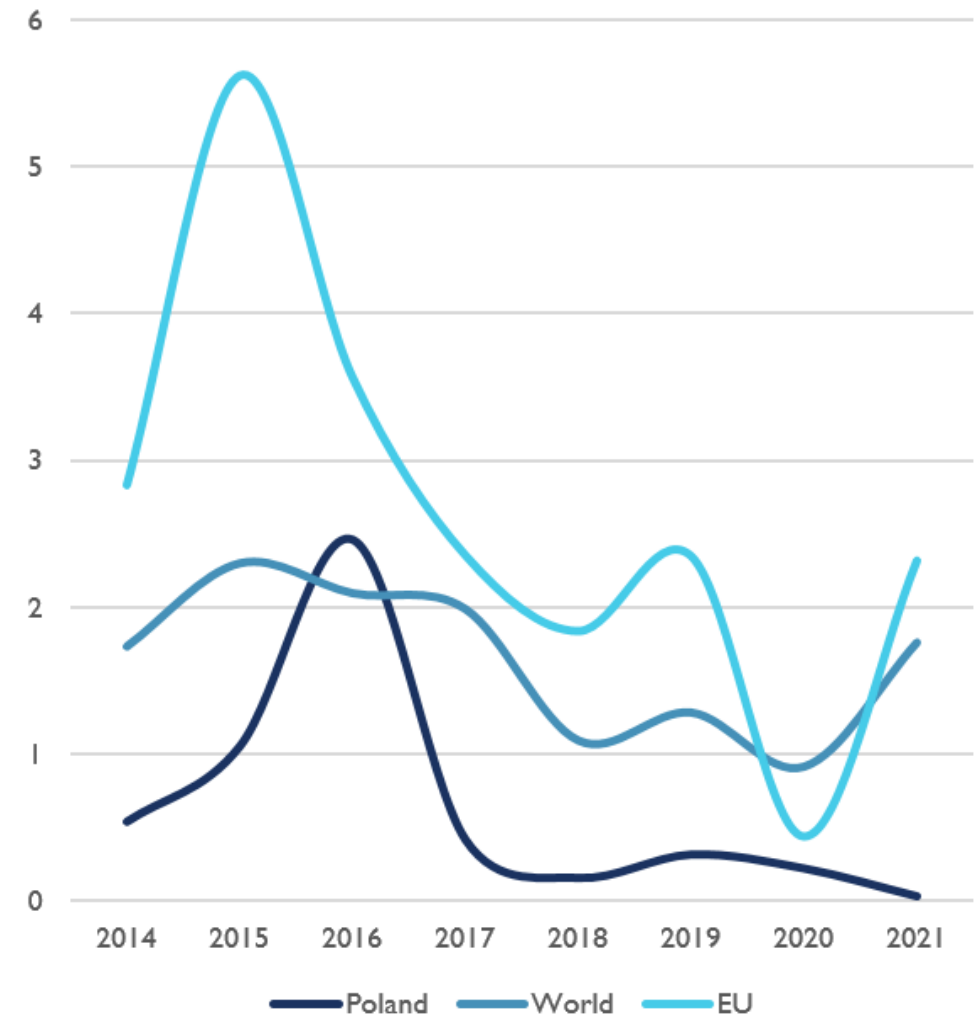
Jerzy Hausner, wystąpienie podczas konferencji
AutoEvent 2023 w dn. 21.06.2023 r.

Napływ BIZ do Polski na tle świata i UE (w % PKB)



Źródło: UNCTAD, IMF WEO database

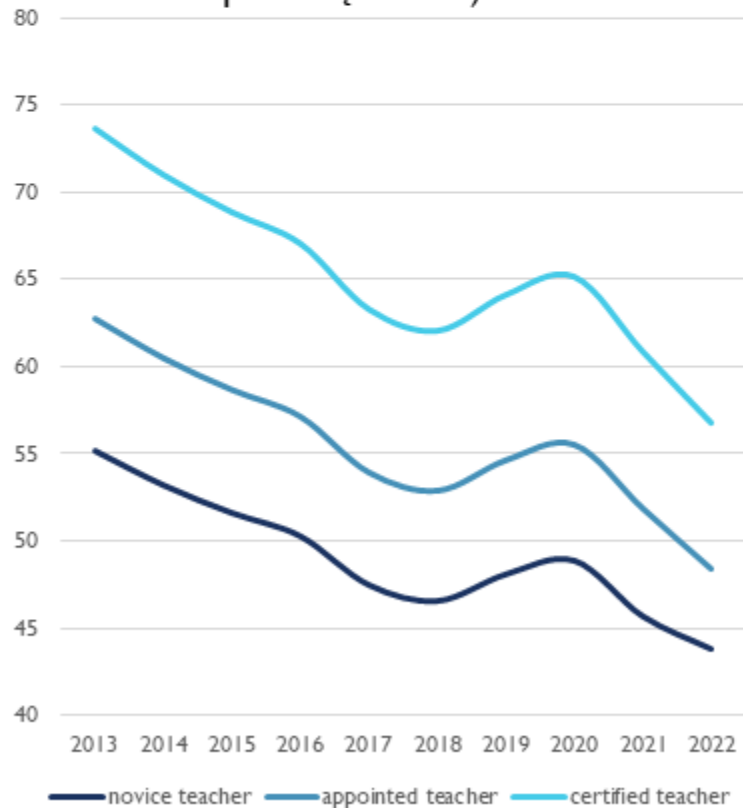
Odpływ BIZ z Polski (w % PKB)



Jerzy Hausner, wystąpienie podczas konferencji
AutoEvent 2023 w dn. 21.06.2023 r.

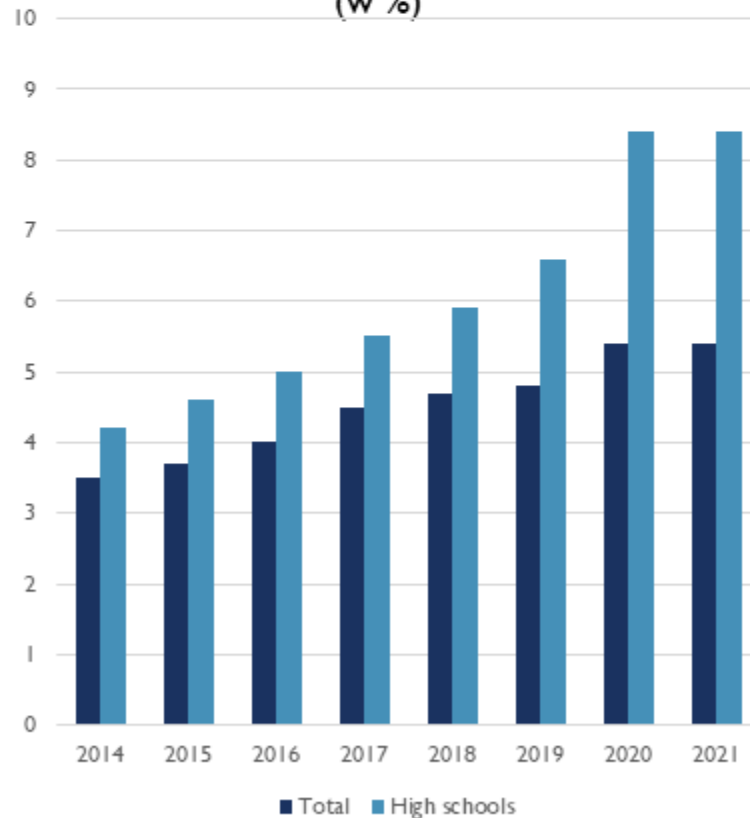
W DŁUGIM OKRESIE DEGRADACJA PUBLICZNEJ EDUKACJI, KTÓREJ WYSOKA JAKOŚĆ BYŁA SIŁĄ POLSKIEJ GOSPODARKI, MOŻE STAĆ SIĘ BARIERĄ WZROSTU

Wynagrodzenia nauczycieli w szkołach publicznych (w % przeciętnego wynagrodzenia w sektorze przedsiębiorstw)



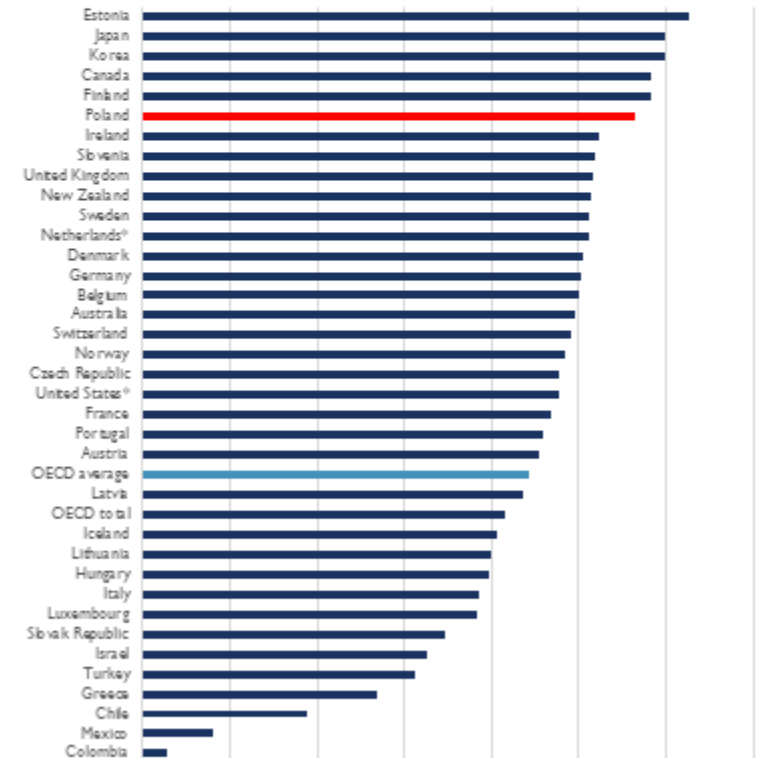
Źródło: Ministerstwo Edukacji i Nauki, GUS

Odsetek uczniów uczących się w szkołach niepublicznych (w %)



Źródło: Ministerstwo Edukacji i Nauki, ciekaweliczby.pl

Przeciętne wyniki w międzynarodowych testach kompetencji PISA 2018



Jerzy Hausner, wystąpienie podczas konferencji

AutoEvent 2023 w dn. 21.06.2023 r.
Źródło: OECD

Indeks wiarygodności ekonomicznej Polski (2022)



Autorzy indeksu

- Adam Balcer – dyrektor programowy, Kolegium Europy Wschodniej im. Jana Nowaka-Jeziorańskiego
- dr Bartłomiej Biga – Uniwersytet Ekonomiczny w Krakowie
- prof. SGH dr hab. Agnieszka Chłoń-Domińczak – prorektor ds. nauki, Szkoła Główna Handlowa w Warszawie
- dr Sławomir Dudek – Prezes i główny ekonomista Instytutu Finansów Publicznych
- dr Tomasz Geodecki – Uniwersytet Ekonomiczny w Krakowie
- dr Jakub Głowacki – Uniwersytet Ekonomiczny w Krakowie
- dr Maciej Grabowski – Prezes Zarządu, Centrum Myśli Strategicznych
- prof. dr hab. Jerzy Hausner – Przewodniczący Rady Programowej OEEF, Fundacja GAP, koordynator projektu
- prof. dr hab. Jacek Męcina – Uniwersytet Warszawski, doradca zarządu Konfederacji Lewiatan
- prof. dr hab. Leszek Pawłowicz – Wiceprezes Zarządu, Centrum Myśli Strategicznych, Koordynator Europejskiego Kongresu Finansowego
- dr Marta Penczar – Kierownik Projektu EKF-Research, Centrum Myśli Strategicznych, Uniwersytet Gdański
- prof. SGH dr hab. Andrzej Rzońca – Szkoła Główna Handlowa w Warszawie

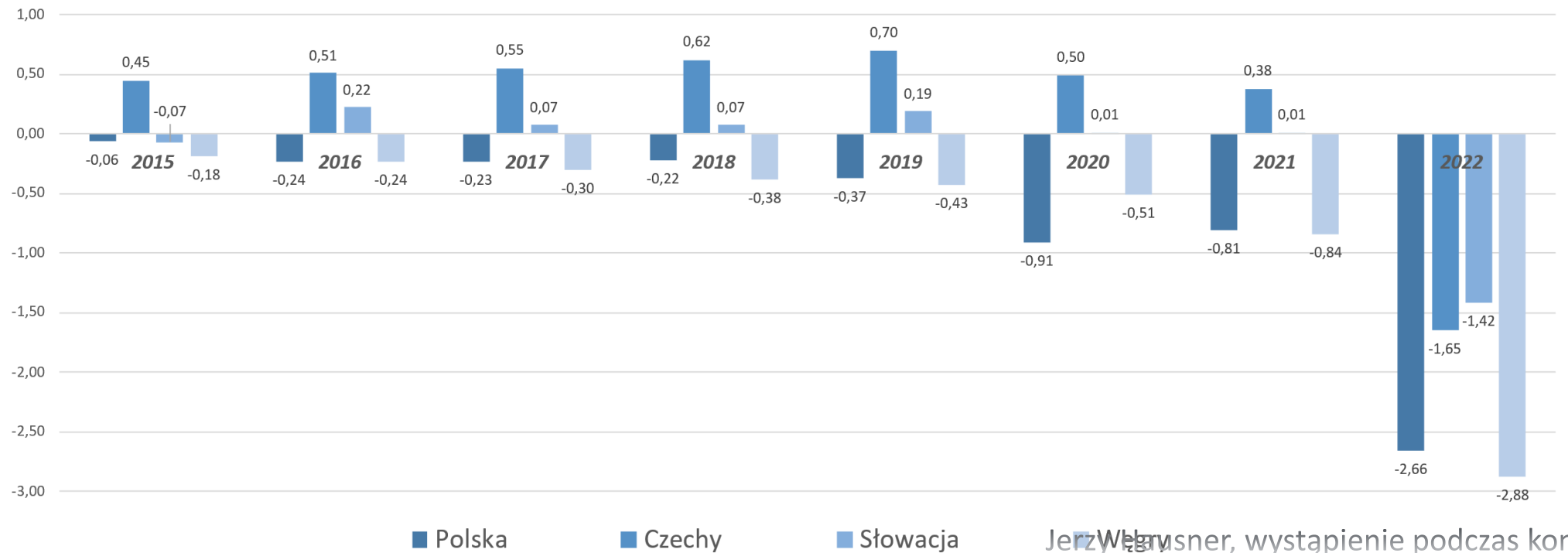
Obszary indeksu (V4)

I. Praworządność	10%	<i>5 wskaźników</i>
II. Swoboda działalności gospodarczej	10%	<i>9 wskaźników</i>
III. Wiarygodność finansów publicznych	20%	<i>17 wskaźników</i>
IV. Stabilność systemu finansowego	20%	<i>9 wskaźników</i>
V. Ochrona i bezpieczeństwo pracy	10%	<i>10 wskaźników</i>
VI. Jakość usług publicznych	10%	<i>11 wskaźników</i>
VII. Środowisko i klimat	10%	<i>13 wskaźników</i>
VIII. Respektowanie zobowiązań międzynarodowych	10%	<i>7 wskaźników</i>

Razem wykorzystano w obliczeniach **81 wskaźników**.

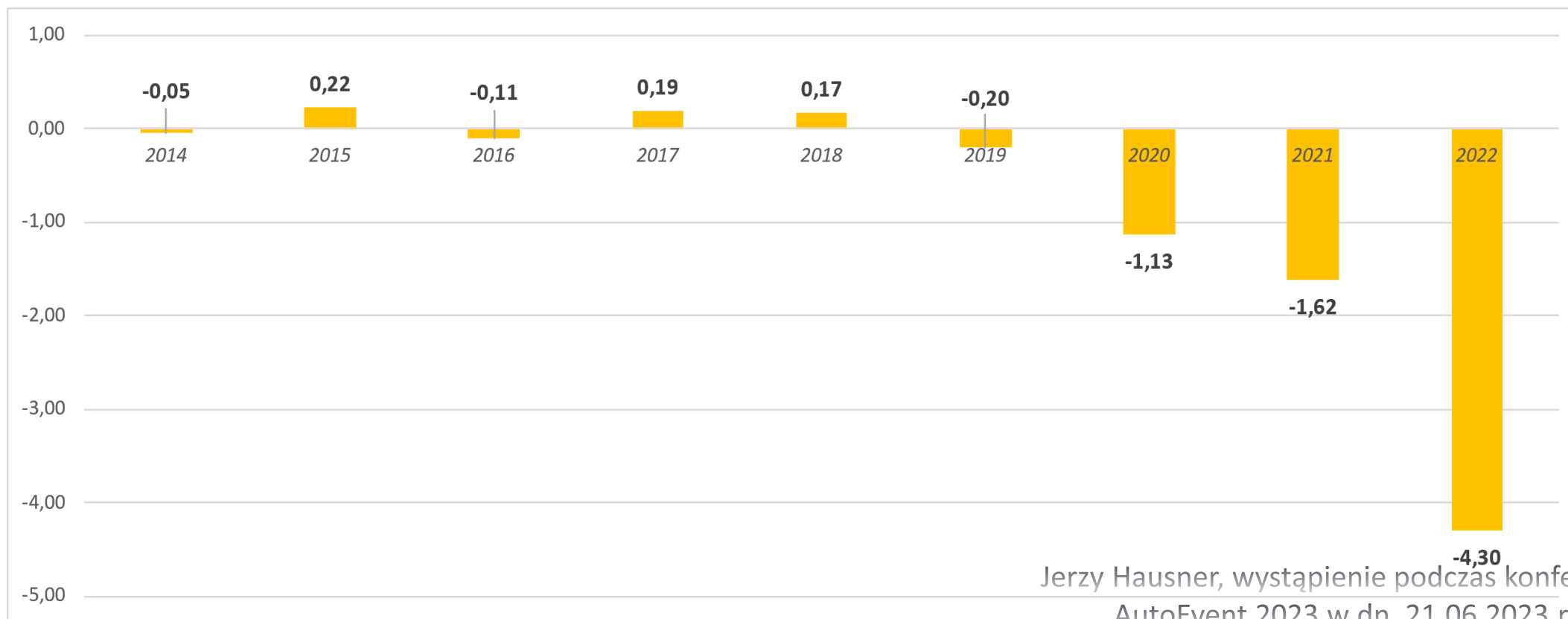
Indeks Wiarygodności Ekonomicznej Państw Grupy Wyszehradzkiej (V4) 2023

WEP 2023 (V4)	2015	2016	2017	2018	2019	2020	2021	2022
Polska	-0,06	-0,24	-0,23	-0,22	-0,37	-0,91	-0,81	-2,66
Czechy	0,45	0,51	0,55	0,62	0,70	0,50	0,38	-1,65
Słowacja	-0,07	0,22	0,07	0,07	0,19	0,01	0,01	-1,42
Węgry	-0,18	-0,24	-0,30	-0,38	-0,43	-0,51	-0,84	-2,88



Indeks Wiarygodności Ekonomicznej Polski 2023 (obliczony według metodyki stosowanej w roku 2022)

2014	2015	2016	2017	2018	2019	2020	2021	2022
-0,05	0,22	-0,11	0,19	0,17	-0,20	-1,13	-1,62	-4,30



Wartości indeksów cząstkowych

I. Praworządność	2015	2016	2017	2018	2019	2020	2021	2022
Polska	0,49	0,38	-0,03	-0,39	-0,43	-0,94	-1,17	-1,05
Czechy	0,88	1,60	1,38	1,37	1,64	1,68	1,67	1,72
Słowacja	-1,37	-0,06	-0,06	-0,51	-0,51	-0,64	0,31	-0,02
Węgry	-1,43	-1,58	-2,20	-2,12	-2,17	-2,27	-2,44	-2,49

II. Swoboda dział. gospodarczej	2015	2016	2017	2018	2019	2020	2021	2022
Polska	1,12	1,17	1,03	0,87	0,65	0,73	0,06	0,17
Czechy	0,74	1,21	1,23	1,30	1,40	1,48	1,23	1,33
Słowacja	-0,90	-0,42	-0,59	-0,94	-0,60	-0,46	-0,54	-0,13
Węgry	-0,30	-0,58	-0,29	-0,04	-0,27	-0,03	0,05	0,30

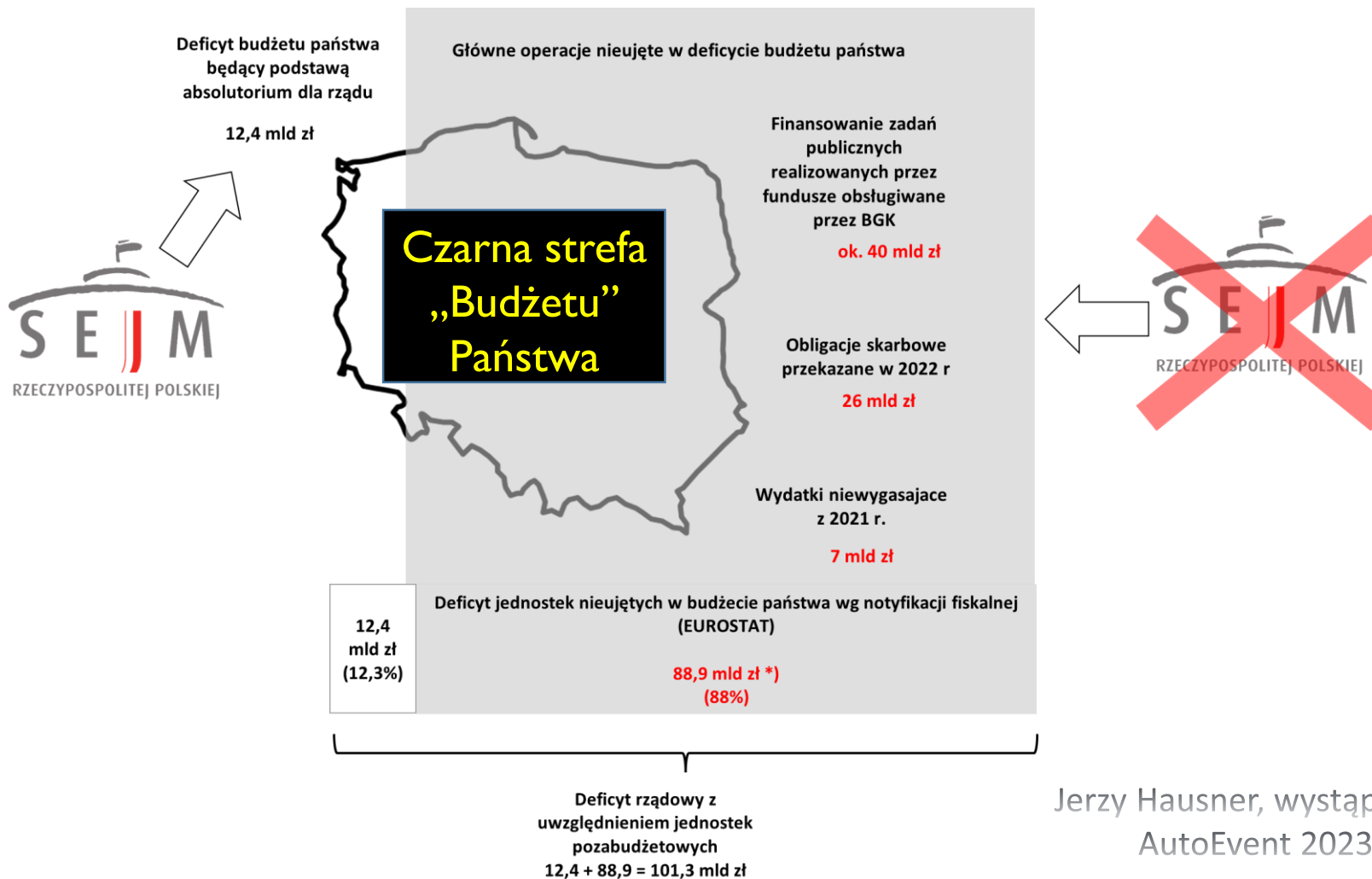
Wartości indeksów cząstkowych


III. Wiarygodność finansów publicznych	2015	2016	2017	2018	2019	2020	2021	2022
Polska	-0,73	-1,03	-1,08	-0,91	-1,26	-3,17	-2,39	-3,65
Czechy	0,59	0,87	1,15	1,06	0,98	0,33	0,32	0,46
Słowacja	0,35	0,44	0,64	0,68	0,87	0,35	0,33	0,98
Węgry	-0,64	-0,38	-0,31	-0,21	-0,23	-0,63	-0,71	-1,28

IV. Stabilność systemu finansowego	2015	2016	2017	2018	2019	2020	2021	2022
Polska	0,85	0,68	0,46	0,21	-0,31	-1,05	-1,16	-9,61
Czechy	0,47	0,27	0,01	0,40	0,27	-0,34	-0,97	-11,27
Słowacja	0,14	0,29	-0,12	-0,39	-0,43	-0,44	-0,96	-8,66
Węgry	0,51	0,24	-0,60	-1,43	-1,51	-2,17	-2,56	-12,08

Nieprzejrzystość finansów publicznych, dezintegracja budżetu, kreatywna księgowość jest ogromna.

NIK: „zasadne jest przywrócenie budżetowi państwa odpowiedniej rangi”







Dziękuję za uwagę



open '23
eyes
economy
summit

**O
E
E
S**

**GENERATOR
ENERGII
SPOŁECZNEJ**

**REJESTRACJA
JUŻ DOSTĘPNA**

www.live.oees.pl

**VIII MIĘDZYNARODOWY
KONGRES EKONOMII WARTOŚCI
OPEN EYES ECONOMY SUMMIT**

21-22 listopada 2023, ICE Kraków & online