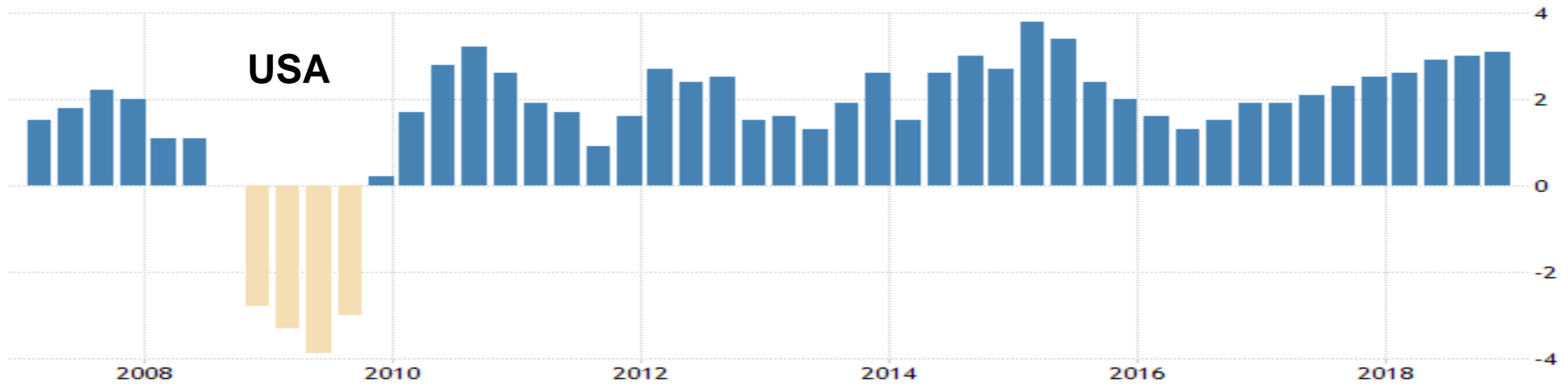
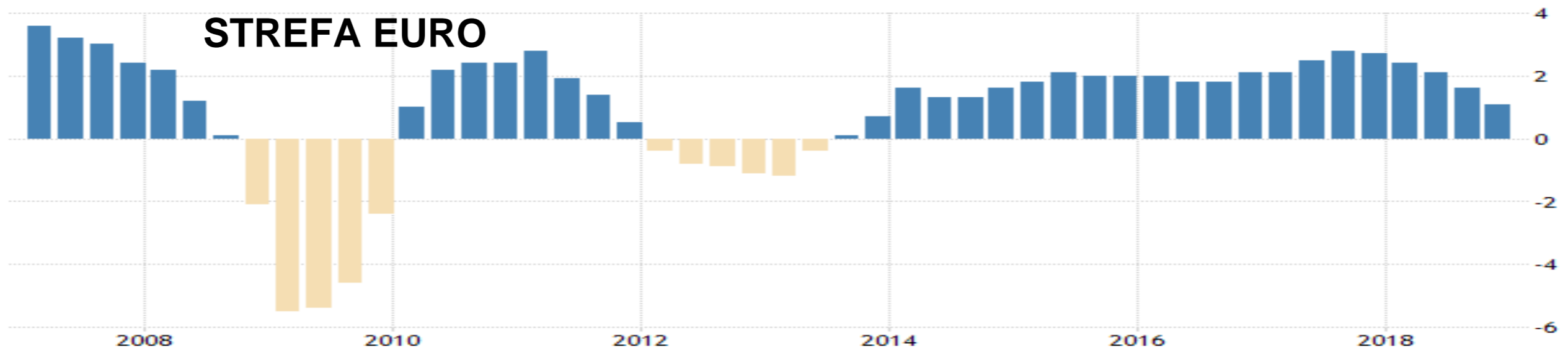


Dokąd zmierzamy?

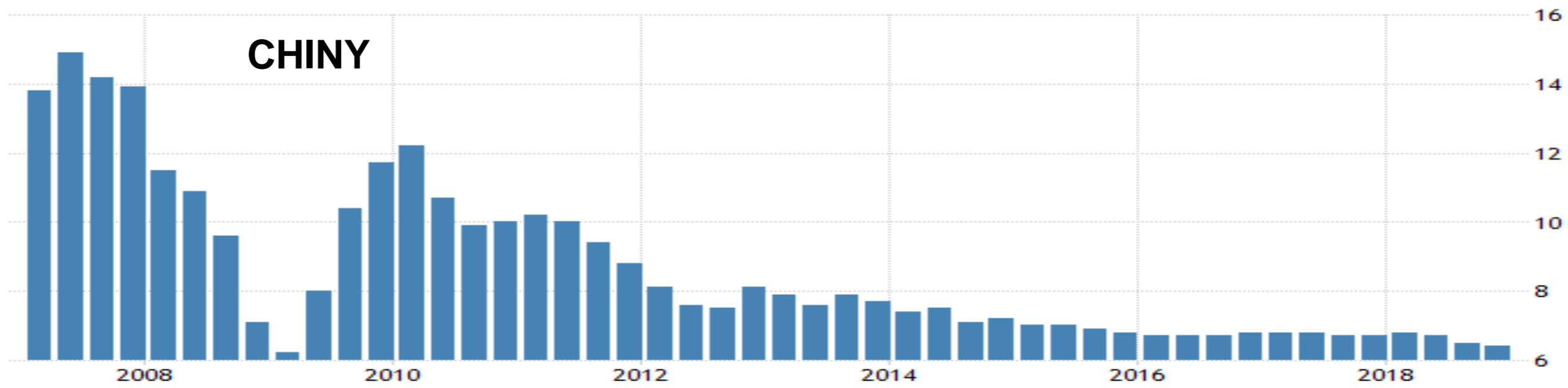
Marek Zuber



SOURCE: TRADINGECONOMICS.COM | U.S. BUREAU OF ECONOMIC ANALYSIS

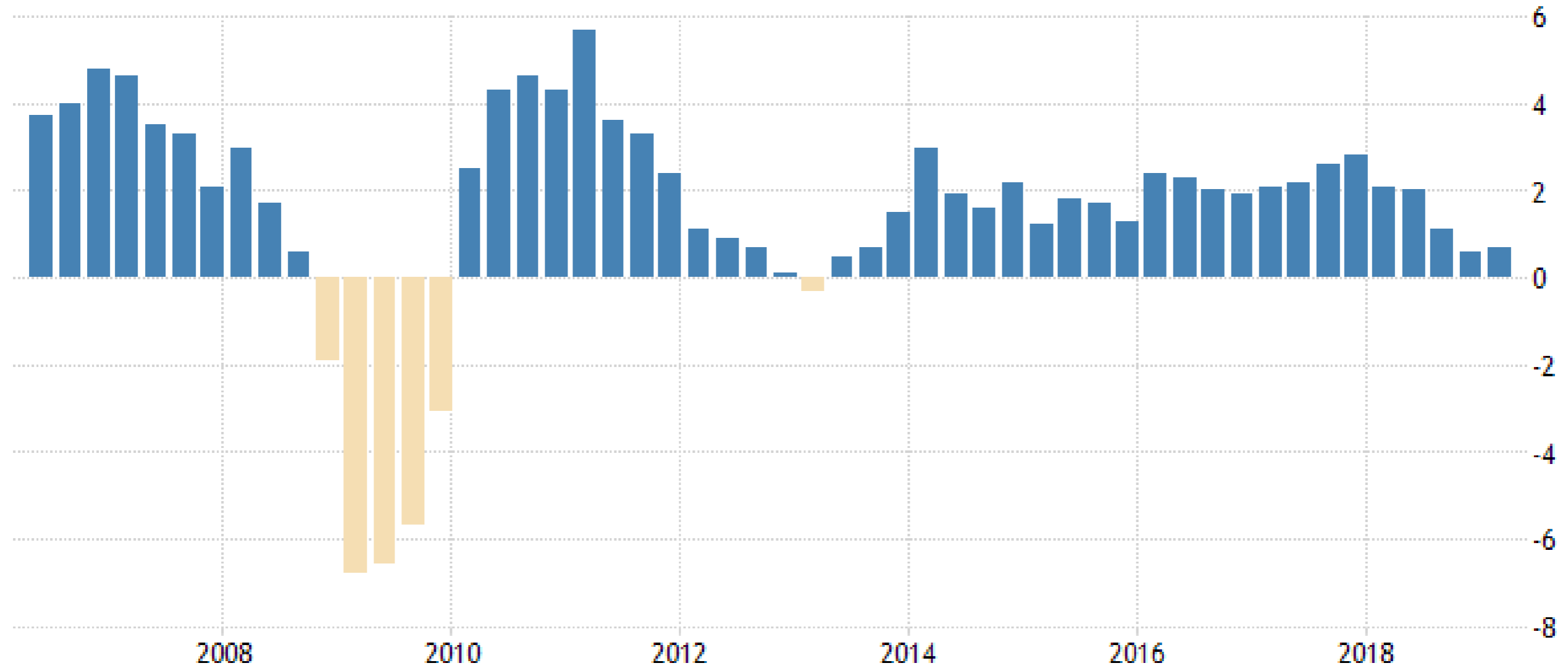


SOURCE: TRADINGECONOMICS.COM | EUROSTAT



SOURCE: TRADINGECONOMICS.COM | NATIONAL BUREAU OF STATISTICS OF CHINA

Niemcy



SOURCE: TRADINGECONOMICS.COM | FEDERAL STATISTICAL OFFICE

USA

Było bardzo dobrze, zakończenie procesu drukowania pieniądza nie doprowadziło do tąpnięcia, co będzie teraz?

Rewolucja ropy, ceny ropy

Tani gaz w USA

Wciąż olbrzymia innowacyjność

obniżenie podatków

ograniczenie biurokracji, ale

dziura w budżecie

wojny handlowe

Strefa euro

Wreszcie poprawa, ale kwestie polityczne i emigranci, szybki wzrost długo nie trwał

co teraz?

wojny handlowe, Brexit, Francja? Włochy? Chiny?

Kraje rozwijające się

Czy dadzą rady bez najbogatszych?

Co się będzie działo w Chinach?

Ceny surowców, zadłużenie w USD?

Generalnie: rozwijał się cały świat!!!! Ale to już się kończy...(skończyło?)

Ale nie tylko o wzrost PKB tu chodzi

ŚWIAT SIĘ ZMIENIA.....

Nowy świat

spółka	wartość rynkowa max	obecnie	początek 2015
apple	1,1 bln USD	893 mld USD	514 mld USD
alphabet	895 mld USD	748 mld USD	366 mld USD
microsoft	890 mld USD	1,01 bln USD	360 mld USD
amazon	1,07 bln USD	913 mld USD	151 mld USD
facebook	618 mld USD	499 mld USD	218 mld USD
jonson@jonson	400 mld USD	376 mld USD	280 mld USD
jpmorgan chase	395 mld USD	354 mld USD	205 mld USD
exon mobil	440 mld USD	313 mld PLN	390 mld USD
intel	260 mld USD	207 mld USD	162 mld USD

Huawei ok 410 mld USD

ICBC ok 290 mld USD

Inwestorzy skłonni do ponoszenia dużego ryzyka zainwestowali w 2016 roku:
w UE 6,5 mld euro
w USA prawie 40 mld euro,

Średnia wielkość funduszu typu *venture capital*
w Europie to 56 mln euro
w USA 156 mln euro

**W UE siedzibę ma zaledwie 26 firm typu start-up o wartości rynkowej
ponad 1 mld dolarów**
W USA jest ich 109
W Chinach 59

Global 2000

1. ICBC
2. China Construction bank
3. JPMorgan Chase
4. Berkshire Hathaway
5. Agricultural Bank of China
6. Bank of America
7. Wells Fargo
8. Apple
9. Bank of China
10. Ping An Insurance Group

Czy będą tutaj „za chwilę”:

Producenci baterii

Producenci ogniw paliwowych

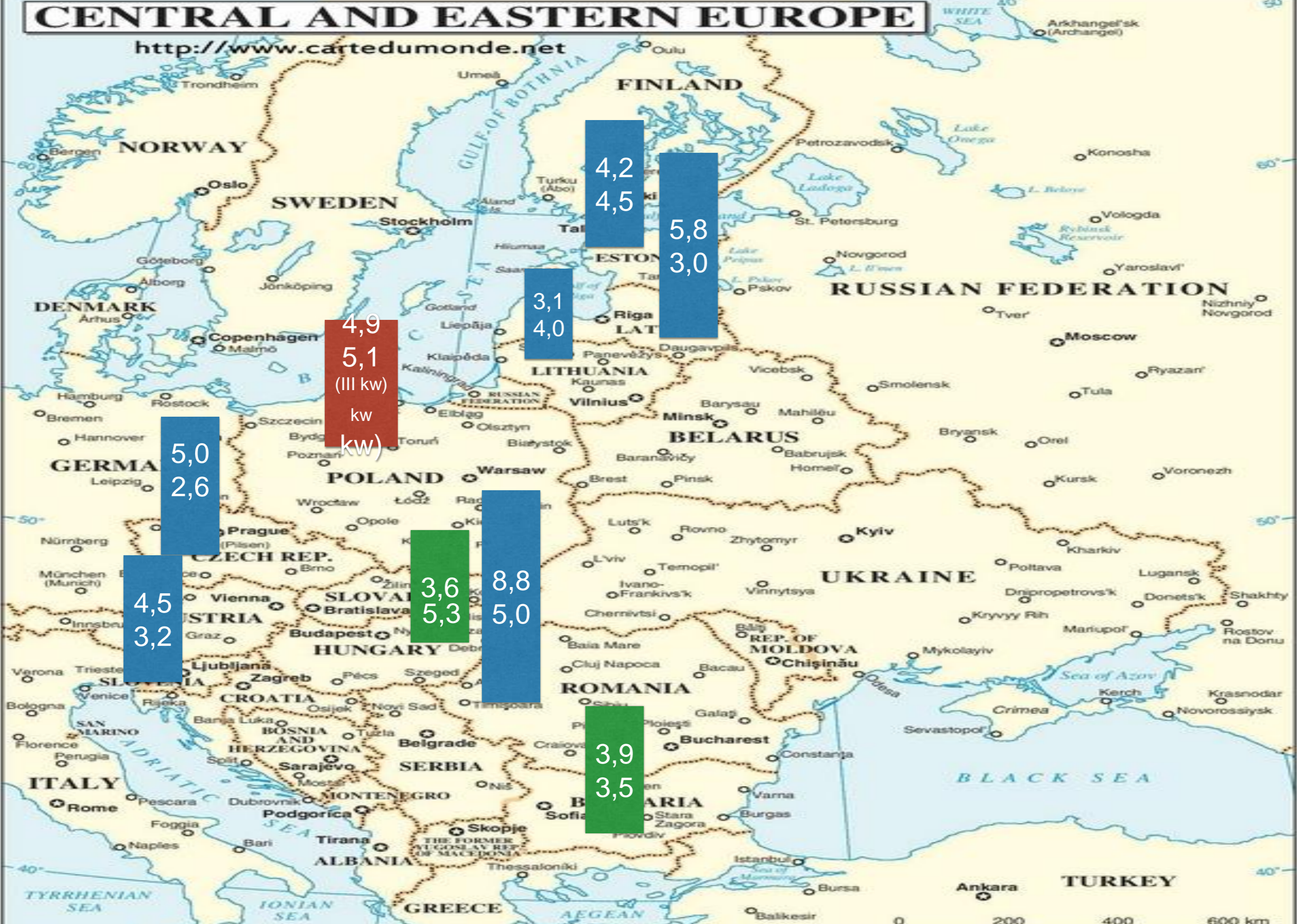
Specjaliści zajmujący się systemami
autonomicznymi

Producenci robotów, sztucznej
inteligencji itd itp.?

To świat, a nasz region?

CENTRAL AND EASTERN EUROPE

<http://www.cartedumonde.net>



The boundaries and names shown on this map do not imply official endorsement or acceptance by the United Nations.



wzrost w ciągu ostatnich pięciu lat (baza 2013 rok)

Słowacja 19%

Rumunia 25%

Estonia 27%

Polska 27%

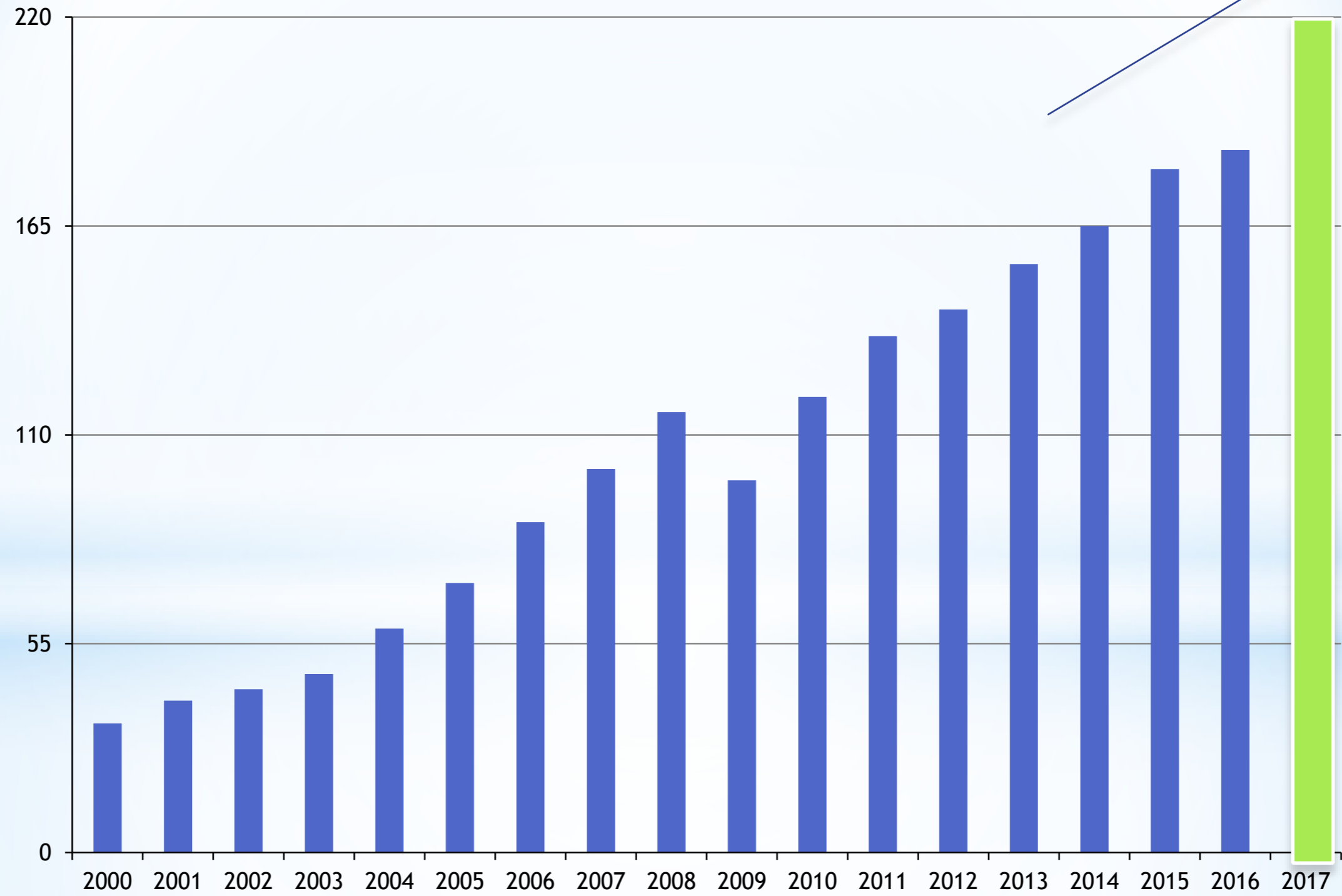
Czechy 29%

Irlandia.....75%

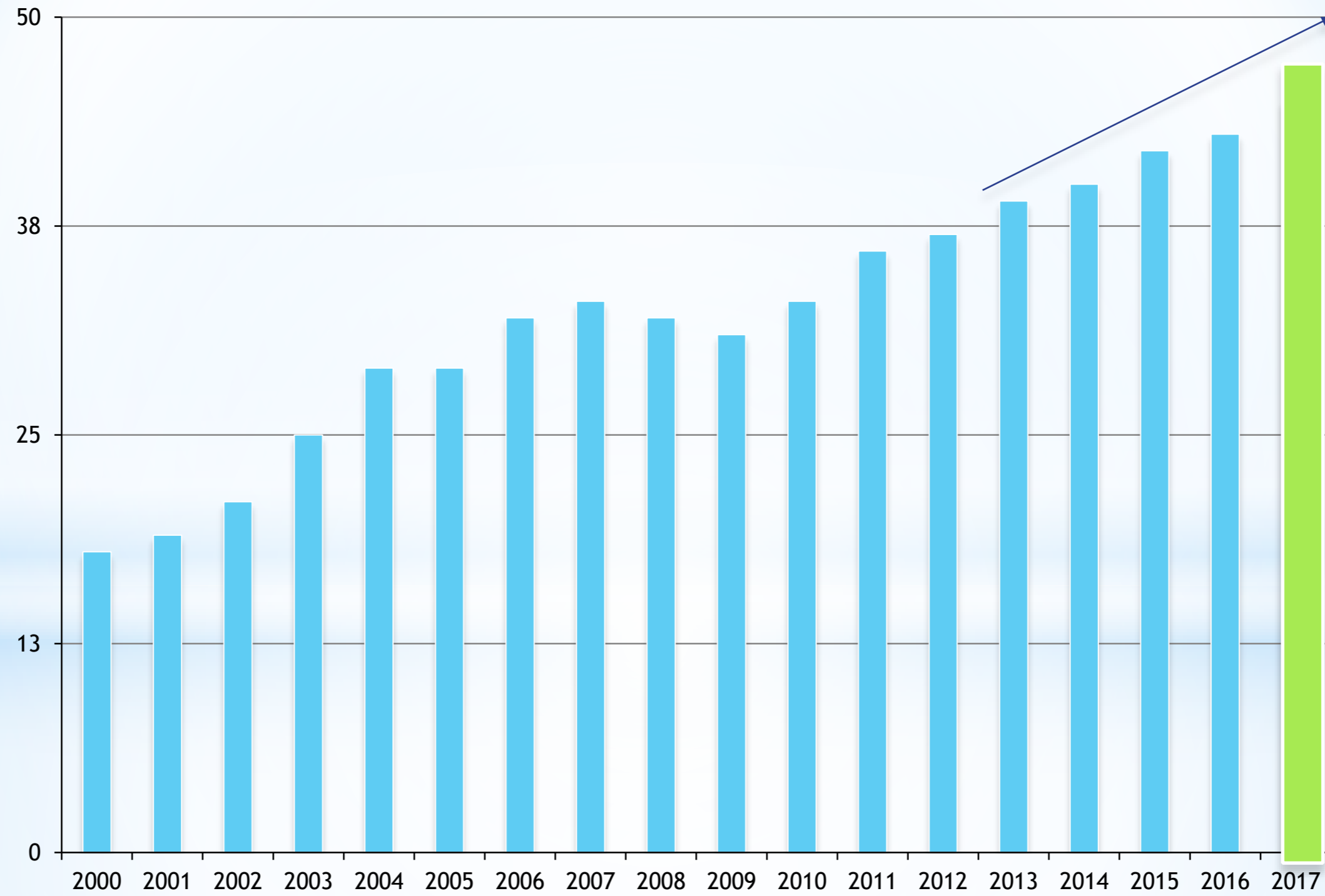
Niemcy 20,5%

USA 23%

wartość eksportu w euro



udział eksportu w PKB



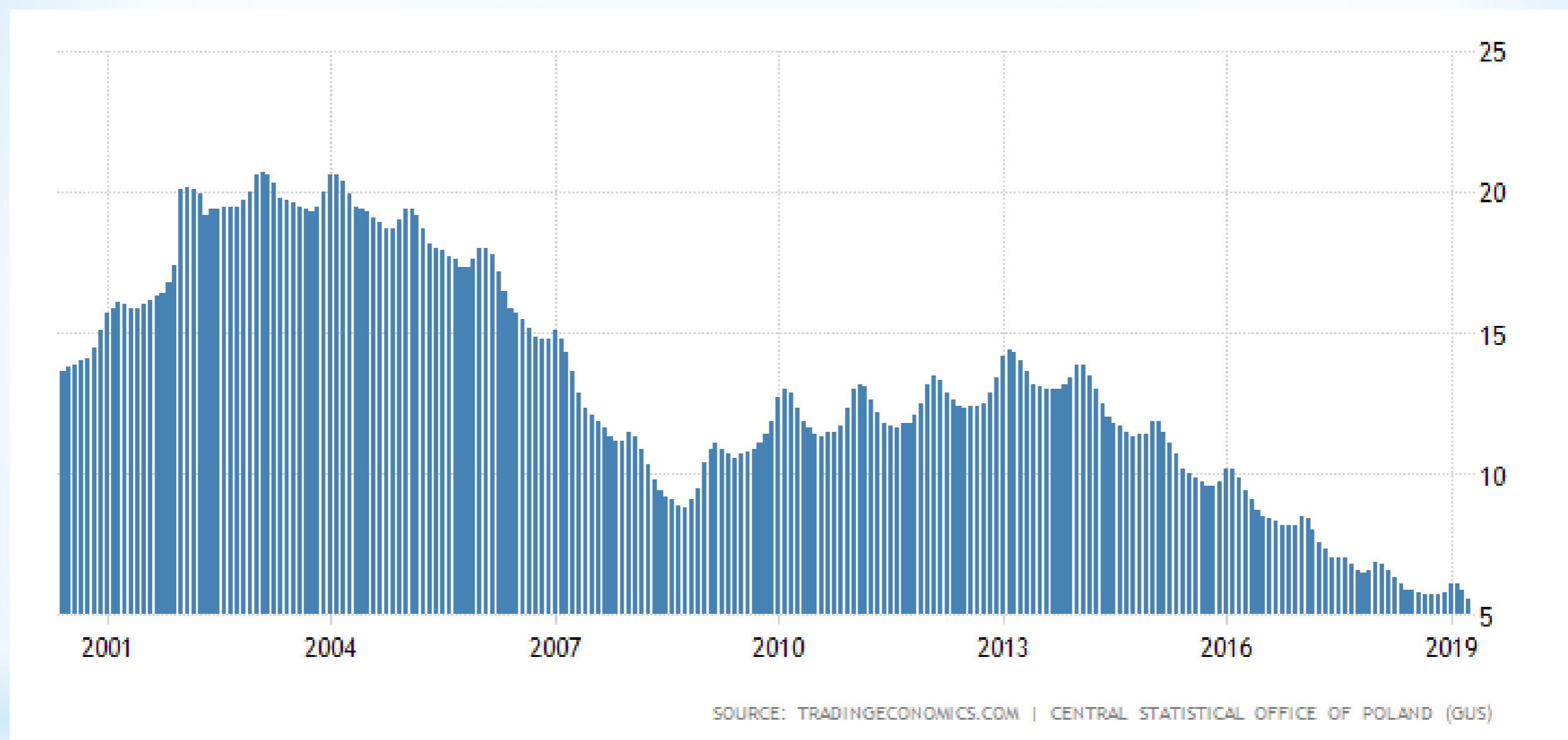
W Polsce w okresie styczeń 2014 - styczeń 2019
minimalne wynagrodzenie wzrosło o:

34,9%

a średnie wynagrodzenie wzrosło o :

29,7%

Stopa bezrobocia w Polsce



Ograniczenie wzrostu zdaniem polskich firm:

brak stabilności otoczenia gospodarczego

brak ludzi do pracy

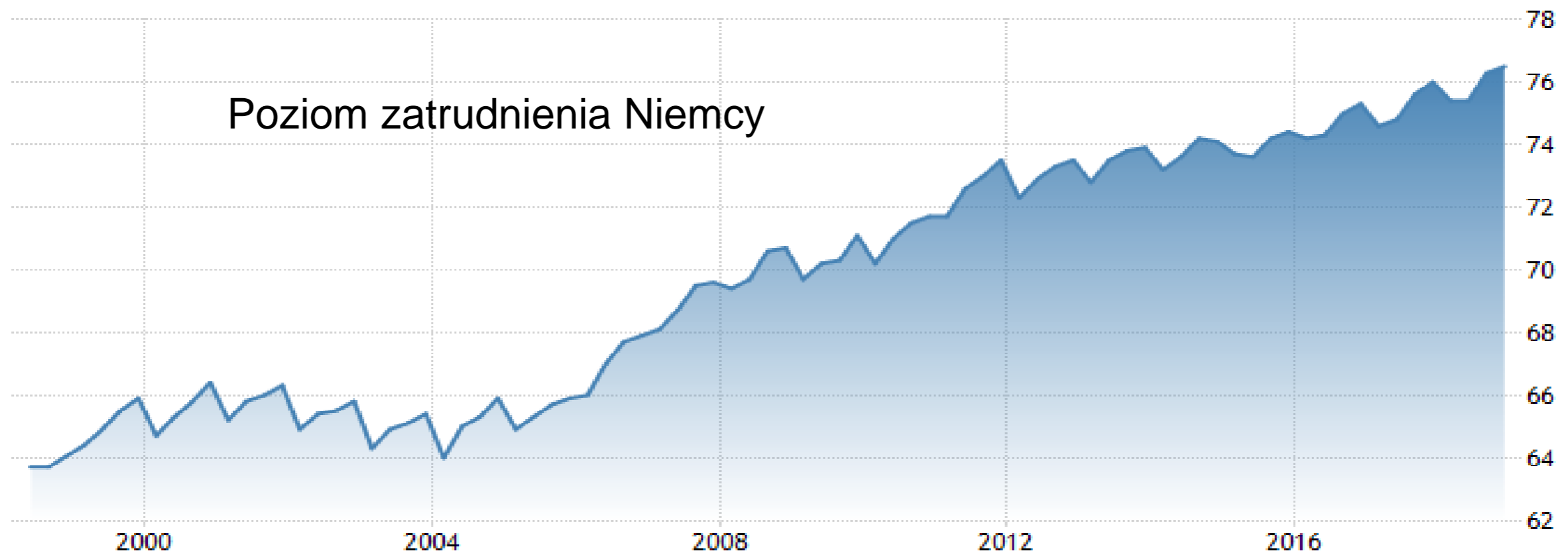
problemy z uzyskaniem finansowania

Poziom zatrudnienia Polska



SOURCE: TRADINGECONOMICS.COM | EUROSTAT

Poziom zatrudnienia Niemcy



SOURCE: TRADINGECONOMICS.COM | EUROSTAT

Kwartalne PKB w USA po drugiej wojnie światowej

